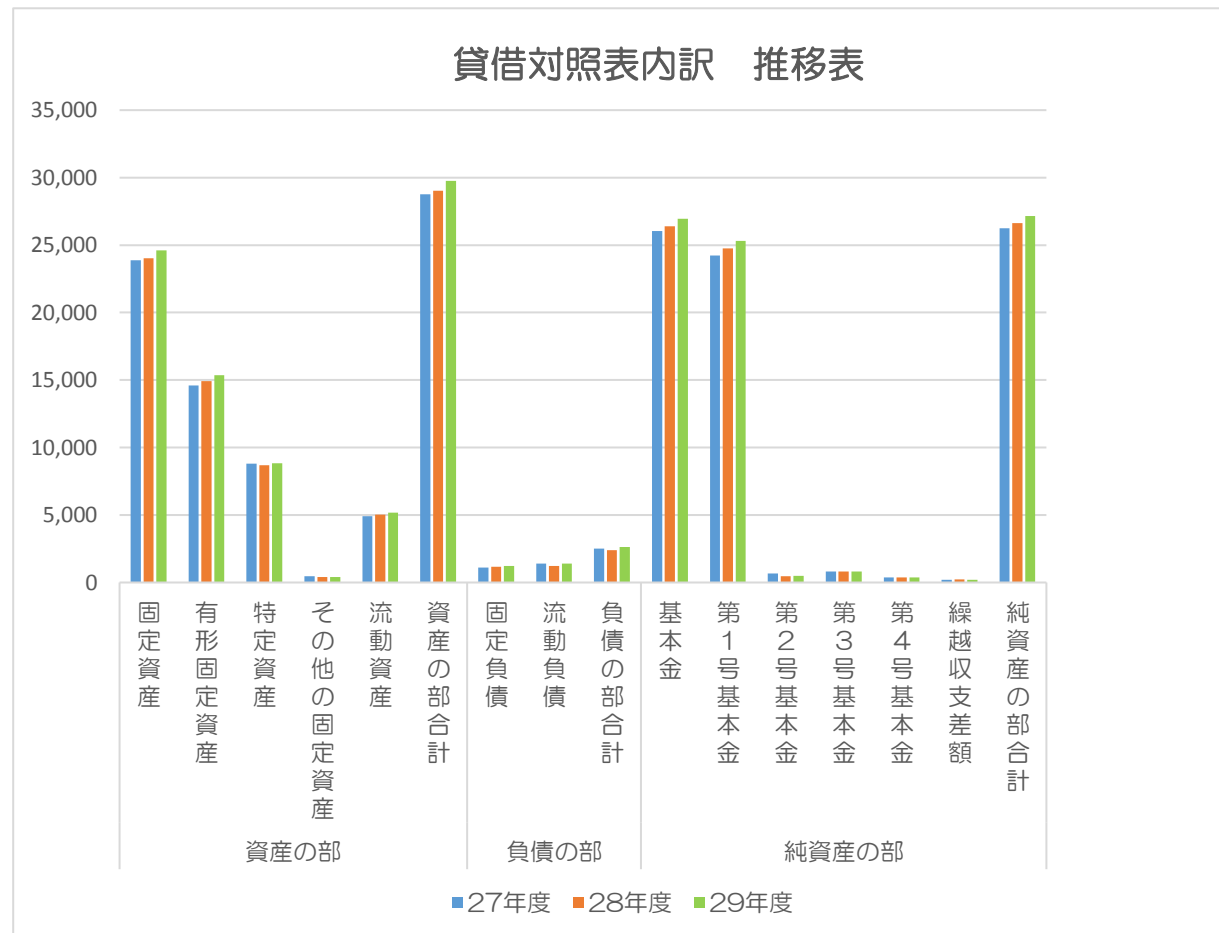


貸借対照表（経年比較）

（単位：百万円）

	科目	27年度	28年度	29年度
資産の部	固定資産	23,863	24,016	24,596
	有形固定資産	14,611	14,918	15,369
	特定資産	8,795	8,701	8,831
	その他の固定資産	457	397	396
	流動資産	4,912	5,019	5,170
	資産の部合計	28,775	29,035	29,766
負債の部	固定負債	1,115	1,179	1,223
	流動負債	1,402	1,220	1,394
	負債の部合計	2,517	2,399	2,617
純資産の部	基本金	26,048	26,401	26,963
	第1号基本金	24,227	24,760	25,302
	第2号基本金	655	475	495
	第3号基本金	800	800	800
	第4号基本金	366	366	366
	繰越収支差額	210	235	186
	純資産の部合計	26,258	26,636	27,149
	負債及び純資産の部 合計	28,775	29,035	29,766

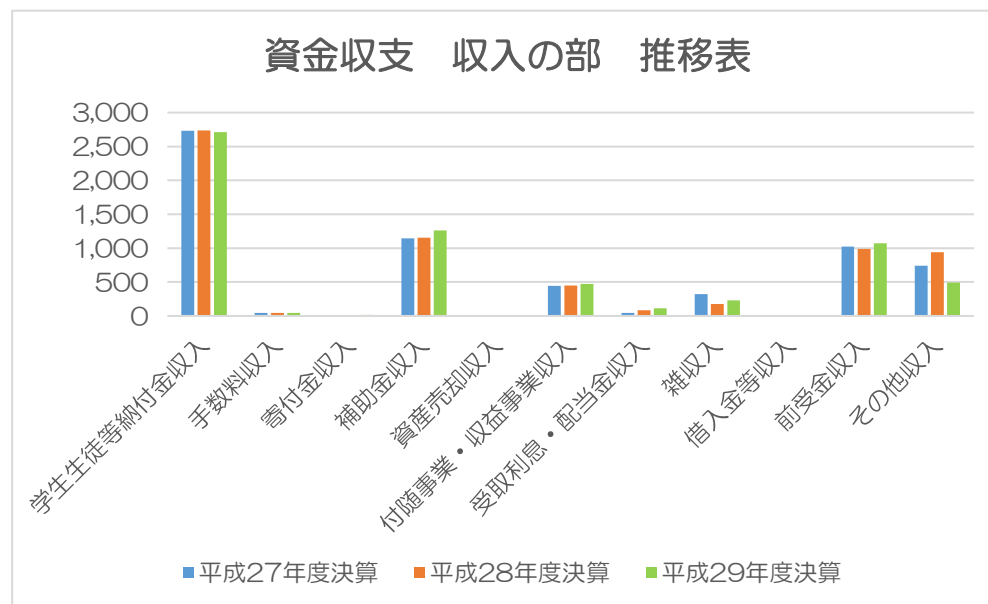


## 資金収支計算書(経年比較)

### 収入の部

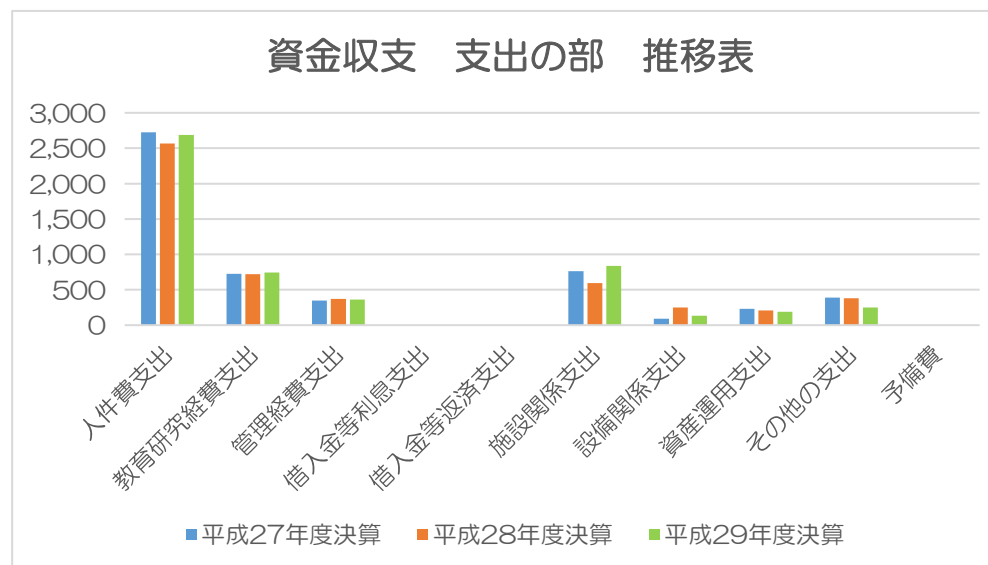
(単位:百万円)

科目	平成27年度決算	平成28年度決算	平成29年度決算
学生生徒等納付金収入	2,730	2,738	2,712
手数料収入	44	44	44
寄付金収入	6	7	16
補助金収入	1,144	1,155	1,261
資産売却収入	1	0	0
付随事業・収益事業収入	443	447	471
受取利息・配当金収入	44	85	112
雑収入	324	178	229
借入金等収入	0	0	0
前受金収入	1,022	988	1,072
その他収入	739	938	491
資金収入調整勘定	-1,545	-1,379	-1,466
前年度繰越支払資金	4,270	4,275	4,613
収入の部合計	9,222	9,476	9,555



### 支出の部

科目	平成27年度決算	平成28年度決算	平成29年度決算
人件費支出	2,725	2,568	2,689
教育研究経費支出	724	722	743
管理経費支出	347	369	364
借入金等利息支出	0	0	0
借入金等返済支出	0	0	0
施設関係支出	762	597	839
設備関係支出	92	249	134
資産運用支出	231	207	188
その他の支出	390	382	249
予備費	0	0	0
資金支出調整勘定	-324	-231	-307
翌年度繰越支払資金	4,275	4,613	4,656
支出の部合計	9,222	9,476	9,555



事業活動収支計算書(経年比較)

(単位:百万円)

科目	27年度	28年度	29年度		
				科目	27年度
教育活動収支	収入の部	学生生徒等納付金収入	2,730	2,738	2,712
		手数料収入	44	44	44
		寄付金収入	5	7	16
		経常費補助金収入	839	916	956
		付随事業収入	432	438	465
		雑収入	324	178	232
		教育活動収入計	4,374	4,321	4,425
	支出の部	人件費支出	2,731	2,583	2,696
		教育研究経費支出	1,213	1,192	1,180
		管理経費支出	406	418	426
		徴収不能額	6	7	5
		教育活動支出計	4,356	4,200	4,307
		教育活動収支差額	18	121	118
	教育活動外収支	収入の部	受取利息・配当金	45	85
その他の教育活動外収入			11	9	6
教育活動外収入計			56	94	119
支出の部		借入金等利息	0	0	0
		その他の教育活動外支出	0	9	0
		教育活動支出計	0	9	0
		教育活動収支差額	56	85	119

経常収支差額	74	206	237
--------	----	-----	-----

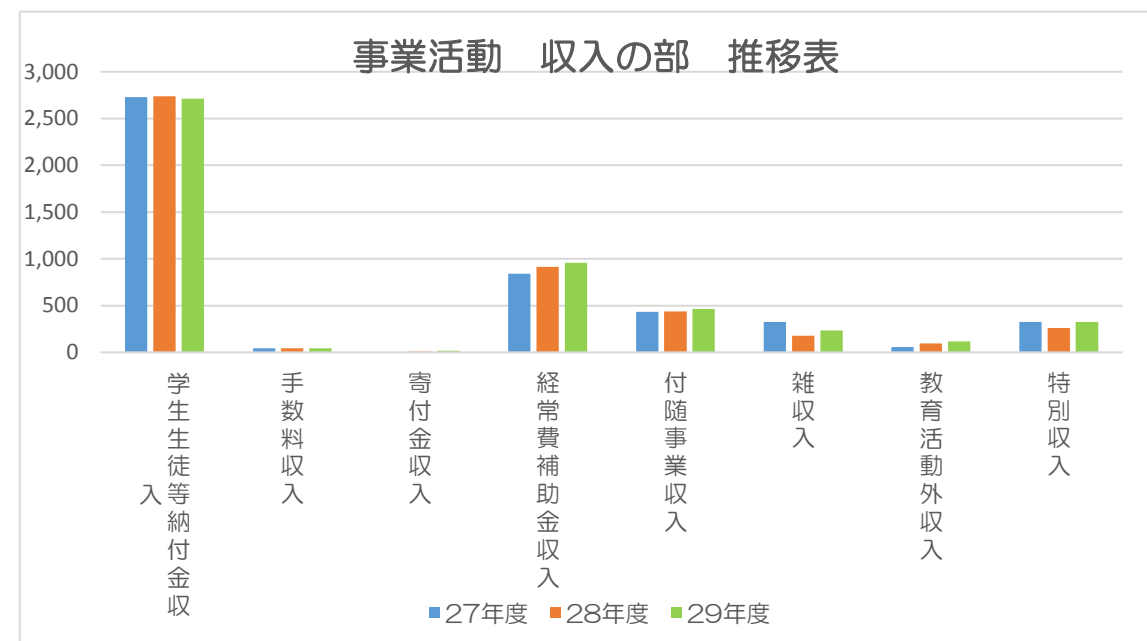
科目	27年度	28年度	29年度		
				科目	27年度
特別収支	収入の部	資産売却差額	0	0	0
		その他の特別収入	326	261	325
		特別収入計	326	261	325
	支出の部	資産処分差額	28	67	48
		その他の特別支出	0	22	0
		特別支出計	28	89	48
特別収支差額	298	172	277		

基本金組入前当年度収支差額	372	378	514
基本金組入額合計	-335	-412	-675
当年度収支差額	38	-34	-161
前年度繰越収支差額	172	210	235
基本金取崩額	0	59	112
翌年度繰越収支差額	210	235	186

(参考)

事業活動収入計	4,756	4,676	4,869
事業活動支出計	4,384	4,298	4,355

事業活動 収入の部 推移表



事業活動 支出の部 推移表

