

別府大学看護学部
学生の確保の見通し等を記載した書類
資料

学校法人別府大学

別府大学看護学部学生の確保の見通しを記載した書類

資料目次

【資料 1】	全国、九州・沖縄地区の 18 歳人口予測（2024～2034 年度）	3
【資料 2】	（別紙 1）新設組織が置かれる都道府県への入学状況	4
【資料 3】	（別紙 2 の 1）既設学科等の収容定員の充足状況	5
【資料 4】	（別紙 2-1～2-7）既設学科等の入学定員の充足状況（直近 5 年間）	6
【資料 5】	（別紙 3）既設学科等の学生募集のための PR 活動の過去の実績	13
【資料 6】	競合校 8 大学の過去 3 年間の入学志願動向	14
【資料 7】	九州地区私立看護系大学の学生納付金（令和 6 年度）	15
【資料 8】	先行事例分析	16
【資料 9】	別府大学看護学部 看護学科（仮称）学生確保の見通し調査【設置構想についての高校生アンケート調査】報告書	17
【資料 10】	別府大学既設学部の学生の入学時の志望順位調査結果	44
【資料 11】	別府大学看護学部 看護学科（仮称）人材需要の見通し調査【設置構想についての採用意向アンケート調査】報告書	45

全国、九州・沖縄地区の18歳人口予測（2024～2034年度）

（単位：人、指数は2024年度を100として算出）

県／年度		2024年	2025年	2026年	2027年	2028年	2029年	2030年	2031年	2032年	2033年	2034年
全国	人数	1,063,451	1,090,562	1,092,664	1,085,148	1,069,005	1,066,810	1,050,986	1,035,215	1,024,042	1,013,894	1,005,714
	指数	100.0	102.5	102.7	102.0	100.5	100.3	98.8	97.3	96.3	95.3	94.6
九州沖縄	人数	129,676	133,620	135,915	136,178	134,404	136,261	134,575	132,386	131,840	129,708	128,955
	指数	100.0	103.0	104.8	105.0	103.6	105.1	103.8	102.1	101.7	100.0	99.4
福岡	人数	44,280	46,058	47,325	47,367	46,960	47,754	47,159	46,659	46,446	46,069	45,764
	指数	100.0	104.0	106.9	107.0	106.1	107.8	106.5	105.4	104.9	104.0	103.4
佐賀	人数	7,808	8,048	8,132	8,098	7,899	7,942	7,788	7,506	7,449	7,293	7,260
	指数	100.0	103.1	104.1	103.7	101.2	101.7	99.7	96.1	95.4	93.4	93.0
長崎	人数	11,814	11,925	11,841	11,925	11,553	11,657	11,555	11,251	11,316	11,128	10,826
	指数	100.0	100.9	100.2	100.9	97.8	98.7	97.8	95.2	95.8	94.2	91.6
熊本	人数	15,742	16,041	16,537	16,354	16,229	16,390	16,245	15,950	15,906	15,812	15,595
	指数	100.0	101.9	105.1	103.9	103.1	104.1	103.2	101.3	101.0	100.4	99.1
大分	人数	9,636	10,015	9,936	10,064	9,740	9,912	9,630	9,501	9,438	8,968	9,138
	指数	100.0	103.9	103.1	104.4	101.1	102.9	99.9	98.6	97.9	93.1	94.8
宮崎	人数	9,779	10,049	10,493	10,217	10,208	10,248	10,171	9,797	9,832	9,556	9,222
	指数	100.0	102.8	107.3	104.5	104.4	104.8	104.0	100.2	100.5	97.7	94.3
鹿児島	人数	14,826	15,128	15,145	15,377	15,182	15,283	15,165	14,920	14,508	14,389	14,173
	指数	100.0	102.0	102.2	103.7	102.4	103.1	102.3	100.6	97.9	97.1	95.6
沖縄	人数	15,791	16,356	16,506	16,776	16,633	17,075	16,862	16,802	16,945	16,493	16,977
	指数	100.0	103.6	104.5	106.2	105.3	108.1	106.8	106.4	107.3	104.4	107.5

【出典】リクルート進学総研「マーケットレポート2023」

新設組織が置かれる都道府県への入学状況

○出身高校の所在地県別の入学者数の構成比（上位5都道府県）※直近年度

	都道府県名	人 数	構成比
1	大分県	1,143人	35.3%
2	その他	326人	10.1%
3	福岡県	302人	9.3%
4	宮崎県	212人	6.6%
5	熊本県	132人	4.1%
	全 体	3,234人	100.0%

※「学校基本調査」の「出身高校の所在地県別入学者数」から作成すること。

※大学、学部、学部の学科、短期大学、短期大学の学科を設置する場合のみ作成（専門職大学、専門職短期大学、高等専門学校を含む）。大学院は作成不要。

○新設組織が置かれる都道府県の定員充足状況

	新組織所在地 (都道府県等)	充足率		
		令和3年度	令和4年度	令和5年度
1	大分県	99.74%	100.03%	98.28%
2				

※2校地で教育課程を実施する場合はそれぞれの状況を記載すること。

○新設組織の学問分野（系統区分）の定員充足状況

	系統区分	充足率		
		令和3年度	令和4年度	令和5年度
1	看護学部（大学）	102.72%	101.76%	99.22%
2				

※「系統区分」は日本私立学校振興・共済事業団の「今日の私学財政」の系統区分に従うこと。

既設学科等の収容定員の充足状況

○収容定員充足率

申請者が設置する全ての大学等（大学、短期大学、高等専門学校のみ）の既設の学部（短期大学又は高等専門学校は学科）について記載してください。

大学等名	学部等名	学科名	収容定員	学生数 <small>(令和5年5月1日現在)</small>	収容定員充足率	備考
別府大学	文	国際言語・文化	400人	381人	0.95	
別府大学	文	史学・文化財	400人	456人	1.14	
別府大学	文	人間関係	280人	341人	1.22	
別府大学	国際経営	国際経営	400人	451人	1.13	
別府大学	食物栄養科	食物栄養	294人	282人	0.96	
別府大学	食物栄養科	発酵食品	200人	152人	0.76	

※上記には、「大学、短期大学及び高等専門学校の設置等に係る認可の基準」附則第2項及び第4項を適用した場合の学生数及び収容定員充足率を記入してください。その場合は、備考にその内訳を記入してください。

※大学院、専攻科、別科、募集停止を行った学部等については記載不要です。

※行は適宜追加してください。

既設学科等の入学定員の充足状況（直近5年間）

別紙2-1

大学学部学科等名： 別府大学 文学部 国際言語・文化学科

（大学の学科、短大の専攻課程、高専の学科ごとに作成。大学院は作成不要。）

1. 各選抜方法の状況

		H31年度入学者	R2年度入学者	R3年度入学者	R4年度入学者	R5年度入学者	平均	
総合型選抜	募集人員	10人	10人	10人	10人	10人	10人	
	延べ人数	志願者数	3人	3人	2人	4人	2人	3人
		受験者数	3人	3人	2人	4人	2人	3人
		合格者数	3人	3人	2人	4人	2人	3人
		うち追加合格者数	0人	0人	0人	0人	0人	0人
		辞退者数	0人	0人	0人	0人	0人	0人
	実人数	志願者数	3人	3人	2人	4人	2人	3人
		受験者数	3人	3人	2人	4人	2人	3人
		合格者数	3人	3人	2人	4人	2人	3人
		うち追加合格者数	0人	0人	0人	0人	0人	0人
		辞退者数	0人	0人	0人	0人	0人	0人
	入学者数	3人	3人	2人	4人	2人	3人	
	学校推薦型選抜	募集人員	40人	40人	40人	40人	40人	40人
		延べ人数	志願者数	40人	45人	58人	47人	47人
受験者数			40人	45人	58人	47人	47人	47人
合格者数			40人	45人	55人	47人	47人	47人
うち追加合格者数			0人	0人	0人	0人	0人	0人
辞退者数			0人	0人	2人	0人	1人	1人
実人数		志願者数	40人	45人	58人	47人	47人	47人
		受験者数	40人	45人	58人	47人	47人	47人
		合格者数	40人	45人	55人	47人	47人	47人
		うち追加合格者数	0人	0人	0人	0人	0人	0人
		辞退者数	0人	0人	2人	0人	1人	1人
入学者数		40人	45人	53人	47人	46人	46人	
一般選抜		募集人員	35人	35人	35人	35人	35人	35人
		延べ人数	志願者数	56人	83人	75人	67人	68人
	受験者数		53人	82人	75人	64人	64人	68人
	合格者数		50人	74人	56人	58人	59人	59人
	うち追加合格者数		0人	0人	0人	0人	0人	0人
	辞退者数		37人	51人	27人	42人	38人	39人
	実人数	志願者数	34人	57人	62人	51人	52人	51人
		受験者数	31人	57人	62人	50人	50人	50人
		合格者数	31人	53人	51人	47人	50人	46人
		うち追加合格者数	0人	0人	0人	0人	0人	0人
		辞退者数	18人	30人	22人	31人	29人	26人
	入学者数	13人	23人	29人	16人	21人	20人	
	共通テスト利用入試	募集人員	15人	15人	15人	15人	15人	15人
		延べ人数	志願者数	47人	61人	61人	62人	57人
受験者数			47人	61人	61人	62人	57人	58人
合格者数			46人	50人	57人	62人	56人	54人
うち追加合格者数			0人	0人	0人	0人	0人	0人
辞退者数			27人	33人	45人	47人	50人	40人
実人数		志願者数	47人	61人	61人	62人	57人	58人
		受験者数	47人	61人	61人	62人	57人	58人
		合格者数	46人	50人	57人	62人	56人	54人
		うち追加合格者数	0人	0人	0人	0人	0人	0人
		辞退者数	27人	33人	45人	47人	50人	40人
入学者数		19人	17人	12人	15人	6人	14人	
その他の特別選抜		募集人員	0人	0人	0人	0人	0人	0人
		延べ人数	志願者数	9人	8人	6人	2人	7人
	受験者数		9人	7人	6人	2人	7人	6人
	合格者数		8人	7人	6人	2人	7人	6人
	うち追加合格者数		0人	0人	0人	0人	0人	0人
	辞退者数		1人	3人	1人	0人	0人	1人
	実人数	志願者数	9人	8人	6人	2人	7人	6人
		受験者数	9人	7人	6人	2人	7人	6人
		合格者数	8人	7人	6人	2人	7人	6人
		うち追加合格者数	0人	0人	0人	0人	0人	0人
		辞退者数	1人	3人	1人	0人	0人	1人
	入学者数	7人	4人	5人	2人	7人	5人	
	合計	募集人員	100人	100人	100人	100人	100人	100人
		延べ人数	志願者数	155人	200人	202人	182人	181人
受験者数			152人	198人	202人	179人	177人	182人
合格者数			147人	179人	176人	173人	171人	169人
うち追加合格者数			0人	0人	0人	0人	0人	0人
辞退者数			65人	87人	75人	89人	89人	81人
実人数		志願者数	133人	174人	189人	166人	165人	165人
		受験者数	130人	173人	189人	165人	163人	164人
		合格者数	128人	158人	171人	162人	162人	156人
		うち追加合格者数	0人	0人	0人	0人	0人	0人
		辞退者数	46人	66人	70人	78人	80人	68人
入学者数		82人	92人	101人	84人	82人	88人	

2. 入学定員充足率

	H31年度入学者	R2年度入学者	R3年度入学者	R4年度入学者	R5年度入学者	平均
入学定員	100人	100人	100人	100人	100人	100人
入学定員充足率	0.82	0.92	1.01	0.84	0.82	0.88
歩留率	0.56	0.51	0.57	0.49	0.48	0.52

（備考）特記事項がある場合は記載すること。

令和7年度入学定員減（△20）予定。

既設学科等の入学定員の充足状況（直近5年間）

別紙2-2

大学学部学科等名：

別府大学 文学部 史学・文化財学科

（大学の学科、短大の専攻課程、高専の学科ごとに作成。大学院は作成不要。）

1. 各選抜方法の状況

		H31年度入学者	R2年度入学者	R3年度入学者	R4年度入学者	R5年度入学者	平均	
総合型選抜	募集人員	10人	10人	10人	10人	10人	10人	
	延べ人数	志願者数	8人	7人	13人	11人	4人	9人
		受験者数	8人	7人	13人	11人	4人	9人
		合格者数	7人	4人	10人	10人	4人	7人
		うち追加合格者数	0人	0人	0人	0人	0人	0人
		辞退者数	0人	0人	0人	1人	0人	0人
	実人数	志願者数	8人	7人	13人	11人	4人	9人
		受験者数	8人	7人	13人	11人	4人	9人
		合格者数	7人	4人	10人	10人	4人	7人
		うち追加合格者数	0人	0人	0人	0人	0人	0人
		辞退者数	0人	0人	0人	1人	0人	0人
	入学者数	7人	4人	10人	9人	4人	7人	
	学校推薦型選抜	募集人員	40人	40人	40人	40人	40人	40人
		延べ人数	志願者数	36人	58人	52人	47人	52人
受験者数			36人	58人	52人	47人	52人	49人
合格者数			36人	57人	52人	47人	52人	49人
うち追加合格者数			0人	0人	0人	0人	0人	0人
辞退者数			0人	2人	1人	0人	2人	1人
実人数		志願者数	36人	58人	52人	47人	52人	49人
		受験者数	36人	58人	52人	47人	52人	49人
		合格者数	36人	57人	52人	47人	52人	49人
		うち追加合格者数	0人	0人	0人	0人	0人	0人
		辞退者数	0人	2人	1人	0人	2人	1人
入学者数		36人	55人	51人	47人	50人	48人	
一般選抜		募集人員	35人	35人	35人	35人	35人	35人
		延べ人数	志願者数	69人	115人	108人	106人	103人
	受験者数		67人	113人	101人	95人	95人	94人
	合格者数		54人	78人	71人	63人	82人	70人
	うち追加合格者数		0人	0人	0人	0人	0人	0人
	辞退者数		25人	26人	34人	34人	50人	34人
	実人数	志願者数	55人	92人	99人	95人	93人	87人
		受験者数	54人	90人	93人	86人	85人	82人
		合格者数	47人	74人	71人	62人	78人	66人
		うち追加合格者数	0人	0人	0人	0人	0人	0人
		辞退者数	18人	22人	34人	33人	46人	31人
	入学者数	29人	52人	37人	29人	32人	36人	
	共通テスト利用入試	募集人員	15人	15人	15人	15人	15人	15人
		延べ人数	志願者数	92人	103人	78人	59人	68人
受験者数			92人	103人	78人	59人	68人	80人
合格者数			86人	60人	49人	53人	66人	63人
うち追加合格者数			0人	0人	0人	0人	0人	0人
辞退者数			48人	34人	36人	39人	49人	41人
実人数		志願者数	92人	103人	78人	59人	68人	80人
		受験者数	92人	103人	78人	59人	68人	80人
		合格者数	86人	60人	49人	53人	66人	63人
		うち追加合格者数	0人	0人	0人	0人	0人	0人
		辞退者数	48人	34人	36人	39人	49人	41人
入学者数		38人	26人	13人	14人	17人	22人	
その他の特別選抜		募集人員	0人	0人	0人	0人	0人	0人
		延べ人数	志願者数	1人	2人	4人	2人	0人
	受験者数		1人	2人	3人	2人	0人	2人
	合格者数		1人	2人	3人	2人	0人	2人
	うち追加合格者数		0人	0人	0人	0人	0人	0人
	辞退者数		1人	0人	0人	0人	0人	0人
	実人数	志願者数	1人	2人	4人	2人	0人	2人
		受験者数	1人	2人	3人	2人	0人	2人
		合格者数	1人	2人	3人	2人	0人	2人
		うち追加合格者数	0人	0人	0人	0人	0人	0人
		辞退者数	1人	0人	0人	0人	0人	0人
	入学者数	0人	2人	3人	2人	0人	1人	
	合計	募集人員	100人	100人	100人	100人	100人	100人
		延べ人数	志願者数	206人	285人	255人	225人	227人
受験者数			204人	283人	247人	214人	219人	233人
合格者数			184人	201人	185人	175人	204人	190人
うち追加合格者数			0人	0人	0人	0人	0人	0人
辞退者数			74人	62人	71人	74人	101人	76人
実人数		志願者数	192人	262人	246人	214人	217人	226人
		受験者数	191人	260人	239人	205人	209人	221人
		合格者数	177人	197人	185人	174人	200人	187人
		うち追加合格者数	0人	0人	0人	0人	0人	0人
		辞退者数	67人	58人	71人	73人	97人	73人
入学者数		110人	139人	114人	101人	103人	113人	

2. 入学定員充足率

	H31年度入学者	R2年度入学者	R3年度入学者	R4年度入学者	R5年度入学者	平均
入学定員	100人	100人	100人	100人	100人	100人
入学定員充足率	1.10	1.39	1.14	1.01	1.03	1.13
歩留率	0.60	0.69	0.62	0.58	0.50	0.60

（備考）特記事項がある場合は記載すること。

既設学科等の入学定員の充足状況（直近5年間）

別紙2-3

大学学部学科等名： 別府大学 文学部 人間関係学科

（大学の学科、短大の専攻課程、高専の学科ごとに作成。大学院は作成不要。）

1. 各選抜方法の状況

		H31年度入学者	R2年度入学者	R3年度入学者	R4年度入学者	R5年度入学者	平均	
総合型選抜	募集人員	7人	7人	7人	7人	7人	7人	
	延べ人数	志願者数	7人	7人	1人	4人	6人	5人
		受験者数	7人	7人	1人	4人	6人	5人
		合格者数	6人	7人	1人	3人	5人	4人
		うち追加合格者数	0人	0人	0人	0人	0人	0人
		辞退者数	0人	0人	0人	0人	0人	0人
	実人数	志願者数	7人	7人	1人	4人	6人	5人
		受験者数	7人	7人	1人	4人	6人	5人
		合格者数	6人	7人	1人	3人	5人	4人
		うち追加合格者数	0人	0人	0人	0人	0人	0人
		辞退者数	0人	0人	0人	0人	0人	0人
	入学者数	6人	7人	1人	3人	5人	4人	
	学校推薦型選抜	募集人員	28人	28人	28人	28人	28人	28人
		延べ人数	志願者数	39人	44人	50人	40人	58人
受験者数			39人	44人	49人	40人	58人	46人
合格者数			39人	44人	49人	40人	58人	46人
うち追加合格者数			0人	0人	0人	0人	0人	0人
辞退者数			1人	0人	1人	1人	0人	1人
実人数		志願者数	39人	44人	50人	40人	58人	46人
		受験者数	39人	44人	49人	40人	58人	46人
		合格者数	39人	44人	49人	40人	58人	46人
		うち追加合格者数	0人	0人	0人	0人	0人	0人
		辞退者数	1人	0人	1人	1人	0人	1人
入学者数		38人	44人	48人	39人	58人	45人	
一般選抜		募集人員	25人	25人	25人	25人	25人	25人
		延べ人数	志願者数	57人	84人	71人	78人	68人
	受験者数		55人	83人	65人	70人	58人	66人
	合格者数		48人	63人	54人	52人	44人	52人
	うち追加合格者数		0人	0人	0人	0人	0人	0人
	辞退者数		28人	40人	33人	31人	28人	32人
	実人数	志願者数	32人	45人	49人	57人	47人	46人
		受験者数	31人	45人	45人	50人	39人	42人
		合格者数	30人	39人	39人	46人	30人	37人
		うち追加合格者数	0人	0人	0人	0人	0人	0人
		辞退者数	10人	16人	18人	25人	14人	17人
	入学者数	20人	23人	21人	21人	16人	20人	
	共通テスト利用入試	募集人員	10人	10人	10人	10人	10人	10人
		延べ人数	志願者数	44人	45人	43人	62人	35人
受験者数			44人	45人	43人	62人	35人	46人
合格者数			44人	32人	41人	55人	34人	41人
うち追加合格者数			0人	0人	0人	0人	0人	0人
辞退者数			23人	19人	31人	43人	23人	28人
実人数		志願者数	44人	45人	43人	62人	35人	46人
		受験者数	44人	45人	43人	62人	35人	46人
		合格者数	44人	32人	41人	55人	34人	41人
		うち追加合格者数	0人	0人	0人	0人	0人	0人
		辞退者数	23人	19人	31人	43人	23人	28人
入学者数		21人	13人	10人	12人	11人	13人	
その他の特別選抜		募集人員	0人	0人	0人	0人	0人	0人
		延べ人数	志願者数	6人	0人	0人	0人	1人
	受験者数		6人	0人	0人	0人	1人	1人
	合格者数		5人	0人	0人	0人	1人	1人
	うち追加合格者数		0人	0人	0人	0人	0人	0人
	辞退者数		0人	0人	0人	0人	0人	0人
	実人数	志願者数	6人	0人	0人	0人	1人	1人
		受験者数	6人	0人	0人	0人	1人	1人
		合格者数	5人	0人	0人	0人	1人	1人
		うち追加合格者数	0人	0人	0人	0人	0人	0人
		辞退者数	0人	0人	0人	0人	0人	0人
	入学者数	5人	0人	0人	0人	1人	1人	
	合計	募集人員	70人	70人	70人	70人	70人	70人
		延べ人数	志願者数	153人	180人	165人	184人	168人
受験者数			151人	179人	158人	176人	158人	164人
合格者数			142人	146人	145人	150人	142人	145人
うち追加合格者数			0人	0人	0人	0人	0人	0人
辞退者数			52人	59人	65人	75人	51人	60人
実人数		志願者数	128人	141人	143人	163人	147人	144人
		受験者数	127人	141人	138人	156人	139人	140人
		合格者数	124人	122人	130人	144人	128人	130人
		うち追加合格者数	0人	0人	0人	0人	0人	0人
		辞退者数	34人	35人	50人	69人	37人	45人
入学者数		90人	87人	80人	75人	91人	85人	

2. 入学定員充足率

	H31年度入学者	R2年度入学者	R3年度入学者	R4年度入学者	R5年度入学者	平均
入学定員	70人	70人	70人	70人	70人	70人
入学定員充足率	1.29	1.24	1.14	1.07	1.30	1.21
歩留率	0.63	0.60	0.55	0.50	0.64	0.58

（備考）特記事項がある場合は記載すること。

既設学科等の入学定員の充足状況（直近5年間）

別紙2-4

大学学部学科等名： 別府大学 国際経営学部 国際経営学科

（大学の学科、短大の専攻課程、高専の学科ごとに作成。大学院は作成不要。）

1. 各選抜方法の状況

		H31年度入学者	R2年度入学者	R3年度入学者	R4年度入学者	R5年度入学者	平均	
総合型選抜	募集人員	10人	10人	10人	10人	10人	10人	
	延べ人数	志願者数	5人	3人	8人	3人	5人	5人
		受験者数	5人	3人	8人	3人	5人	5人
		合格者数	5人	3人	6人	3人	3人	4人
		うち追加合格者数	0人	0人	0人	0人	0人	0人
		辞退者数	0人	0人	0人	0人	0人	0人
	実人数	志願者数	5人	3人	8人	3人	5人	5人
		受験者数	5人	3人	8人	3人	5人	5人
		合格者数	5人	3人	6人	3人	3人	4人
		うち追加合格者数	0人	0人	0人	0人	0人	0人
		辞退者数	0人	0人	0人	0人	0人	0人
	入学者数	5人	3人	6人	3人	3人	4人	
	学校推薦型選抜	募集人員	40人	40人	40人	40人	40人	40人
延べ人数		志願者数	61人	61人	63人	65人	70人	64人
		受験者数	61人	61人	63人	65人	70人	64人
		合格者数	61人	61人	63人	65人	69人	64人
		うち追加合格者数	0人	0人	0人	0人	0人	0人
		辞退者数	0人	1人	3人	2人	0人	1人
実人数		志願者数	61人	61人	63人	65人	70人	64人
		受験者数	61人	61人	63人	65人	70人	64人
		合格者数	61人	61人	63人	65人	69人	64人
		うち追加合格者数	0人	0人	0人	0人	0人	0人
		辞退者数	0人	1人	3人	2人	0人	1人
入学者数		61人	60人	60人	63人	69人	63人	
一般選抜		募集人員	35人	35人	35人	35人	35人	35人
	延べ人数	志願者数	24人	52人	63人	52人	47人	48人
		受験者数	23人	50人	59人	44人	43人	44人
		合格者数	21人	29人	29人	38人	11人	26人
		うち追加合格者数	0人	0人	0人	0人	0人	0人
		辞退者数	10人	14人	13人	23人	8人	14人
	実人数	志願者数	24人	52人	63人	52人	47人	48人
		受験者数	23人	50人	59人	44人	43人	44人
		合格者数	21人	29人	29人	38人	11人	26人
		うち追加合格者数	0人	0人	0人	0人	0人	0人
		辞退者数	10人	14人	13人	23人	8人	14人
	入学者数	11人	15人	16人	15人	3人	12人	
	共通テスト利用入試	募集人員	15人	15人	15人	15人	15人	15人
延べ人数		志願者数	38人	39人	23人	25人	23人	30人
		受験者数	38人	39人	23人	25人	23人	30人
		合格者数	37人	14人	11人	20人	10人	18人
		うち追加合格者数	0人	0人	0人	0人	0人	0人
		辞退者数	20人	8人	8人	18人	7人	12人
実人数		志願者数	38人	39人	23人	25人	23人	30人
		受験者数	38人	39人	23人	25人	23人	30人
		合格者数	37人	14人	11人	20人	10人	18人
		うち追加合格者数	0人	0人	0人	0人	0人	0人
		辞退者数	20人	8人	8人	18人	7人	12人
入学者数		17人	6人	3人	2人	3人	6人	
その他の特別選抜		募集人員	0人	0人	0人	0人	0人	0人
	延べ人数	志願者数	26人	24人	15人	13人	4人	16人
		受験者数	26人	23人	15人	13人	4人	16人
		合格者数	24人	20人	15人	13人	1人	15人
		うち追加合格者数	0人	0人	0人	0人	0人	0人
		辞退者数	2人	9人	1人	0人	0人	2人
	実人数	志願者数	26人	24人	15人	13人	4人	16人
		受験者数	26人	23人	15人	13人	4人	16人
		合格者数	24人	20人	15人	13人	1人	15人
		うち追加合格者数	0人	0人	0人	0人	0人	0人
		辞退者数	2人	9人	1人	0人	0人	2人
	入学者数	22人	11人	14人	13人	1人	12人	
	合計	募集人員	100人	100人	100人	100人	100人	100人
延べ人数		志願者数	154人	179人	172人	158人	149人	162人
		受験者数	153人	176人	168人	150人	145人	158人
		合格者数	148人	127人	124人	139人	94人	126人
		うち追加合格者数	0人	0人	0人	0人	0人	0人
		辞退者数	32人	32人	25人	43人	15人	29人
実人数		志願者数	154人	179人	172人	158人	149人	162人
		受験者数	153人	176人	168人	150人	145人	158人
		合格者数	148人	127人	124人	139人	94人	126人
		うち追加合格者数	0人	0人	0人	0人	0人	0人
		辞退者数	32人	32人	25人	43人	15人	29人
入学者数		116人	95人	99人	96人	79人	97人	

2. 入学定員充足率

	H31年度入学者	R2年度入学者	R3年度入学者	R4年度入学者	R5年度入学者	平均
入学定員	100人	100人	100人	100人	100人	100人
入学定員充足率	1.16	0.95	0.99	0.96	0.79	0.97
歩留率	0.78	0.75	0.80	0.69	0.84	0.77

（備考）特記事項がある場合は記載すること。

既設学科等の入学定員の充足状況（直近5年間）

別紙2-5

大学学部学科等名：

別府大学 食物栄養科学部 食物栄養学科

（大学の学科、短大の専攻課程、高専の学科ごとに作成。大学院は作成不要。）

1. 各選抜方法の状況

		H31年度入学者	R2年度入学者	R3年度入学者	R4年度入学者	R5年度入学者	平均	
総合型選抜	募集人員	7人	7人	7人	7人	7人	7人	
	延べ人数	志願者数	2人	2人	5人	6人	8人	5人
		受験者数	2人	2人	5人	6人	8人	5人
		合格者数	2人	2人	5人	6人	6人	4人
		うち追加合格者数	0人	0人	0人	0人	0人	0人
		辞退者数	0人	0人	0人	0人	0人	0人
	実人数	志願者数	2人	2人	5人	6人	8人	5人
		受験者数	2人	2人	5人	6人	8人	5人
		合格者数	2人	2人	5人	6人	6人	4人
		うち追加合格者数	0人	0人	0人	0人	0人	0人
		辞退者数	0人	0人	0人	0人	0人	0人
	入学者数	2人	2人	5人	6人	6人	4人	
	学校推薦型選抜	募集人員	28人	28人	28人	28人	28人	28人
		延べ人数	志願者数	54人	63人	51人	60人	33人
受験者数			54人	63人	51人	60人	33人	52人
合格者数			54人	63人	51人	60人	33人	52人
うち追加合格者数			0人	0人	0人	0人	0人	0人
辞退者数			0人	1人	0人	0人	0人	0人
実人数		志願者数	54人	63人	51人	60人	33人	52人
		受験者数	54人	63人	51人	60人	33人	52人
		合格者数	54人	63人	51人	60人	33人	52人
		うち追加合格者数	0人	0人	0人	0人	0人	0人
		辞退者数	0人	1人	0人	0人	0人	0人
入学者数		54人	62人	51人	60人	33人	52人	
一般選抜		募集人員	24人	24人	24人	24人	24人	24人
		延べ人数	志願者数	31人	30人	27人	20人	20人
	受験者数		29人	30人	25人	19人	20人	25人
	合格者数		28人	25人	25人	16人	18人	22人
	うち追加合格者数		0人	0人	0人	0人	0人	0人
	辞退者数		13人	11人	12人	4人	11人	10人
	実人数	志願者数	31人	30人	27人	20人	20人	26人
		受験者数	29人	30人	25人	19人	20人	25人
		合格者数	28人	25人	25人	16人	18人	22人
		うち追加合格者数	0人	0人	0人	0人	0人	0人
		辞退者数	13人	11人	12人	4人	11人	10人
	入学者数	15人	14人	13人	12人	7人	12人	
	共通テスト利用入試	募集人員	11人	11人	11人	11人	11人	11人
		延べ人数	志願者数	25人	29人	22人	21人	13人
受験者数			25人	29人	22人	21人	13人	22人
合格者数			25人	22人	22人	21人	13人	21人
うち追加合格者数			0人	0人	0人	0人	0人	0人
辞退者数			15人	15人	17人	18人	11人	15人
実人数		志願者数	25人	29人	22人	21人	13人	22人
		受験者数	25人	29人	22人	21人	13人	22人
		合格者数	25人	22人	22人	21人	13人	21人
		うち追加合格者数	0人	0人	0人	0人	0人	0人
		辞退者数	15人	15人	17人	18人	11人	15人
入学者数		10人	7人	5人	3人	2人	5人	
その他の特別選抜		募集人員	0人	0人	0人	0人	0人	0人
		延べ人数	志願者数	0人	0人	1人	0人	1人
	受験者数		0人	0人	1人	0人	1人	0人
	合格者数		0人	0人	1人	0人	1人	0人
	うち追加合格者数		0人	0人	0人	0人	0人	0人
	辞退者数		0人	0人	0人	0人	0人	0人
	実人数	志願者数	0人	0人	1人	0人	1人	0人
		受験者数	0人	0人	1人	0人	1人	0人
		合格者数	0人	0人	1人	0人	1人	0人
		うち追加合格者数	0人	0人	0人	0人	0人	0人
		辞退者数	0人	0人	0人	0人	0人	0人
	入学者数	0人	0人	1人	0人	0人	0人	
	合計	募集人員	70人	70人	70人	70人	70人	70人
		延べ人数	志願者数	112人	124人	106人	107人	75人
受験者数			110人	124人	104人	106人	75人	104人
合格者数			109人	112人	104人	103人	71人	100人
うち追加合格者数			0人	0人	0人	0人	0人	0人
辞退者数			28人	27人	29人	22人	22人	26人
実人数		志願者数	112人	124人	106人	107人	75人	105人
		受験者数	110人	124人	104人	106人	75人	104人
		合格者数	109人	112人	104人	103人	71人	100人
		うち追加合格者数	0人	0人	0人	0人	0人	0人
		辞退者数	28人	27人	29人	22人	22人	26人
入学者数		81人	85人	75人	81人	48人	74人	

2. 入学定員充足率

	H31年度入学者	R2年度入学者	R3年度入学者	R4年度入学者	R5年度入学者	平均
入学定員	70人	70人	70人	70人	70人	70人
入学定員充足率	1.16	1.21	1.07	1.16	0.69	1.06
歩留率	0.74	0.76	0.72	0.79	0.68	0.74

（備考）特記事項がある場合は記載すること。

令和7年度入学定員減（△10）予定。

既設学科等の入学定員の充足状況（直近5年間）

別紙2-6

大学学部学科等名：

別府大学 食物栄養科学部 食物栄養学科（編入学）

（大学の学科、短大の専攻課程、高専の学科ごとに作成。大学院は作成不要。）

1. 各選抜方法の状況

		H31年度入学者	R2年度入学者	R3年度入学者	R4年度入学者	R5年度入学者	平均	
総合型選抜	募集人員	0人	0人	0人	0人	0人	0人	
	延べ人数	志願者数						#DIV/0!
		受験者数						#DIV/0!
		合格者数						#DIV/0!
		うち追加合格者数						#DIV/0!
		辞退者数						#DIV/0!
	実人数	志願者数						#DIV/0!
		受験者数						#DIV/0!
		合格者数						#DIV/0!
		うち追加合格者数						#DIV/0!
		辞退者数						#DIV/0!
入学者数						#DIV/0!		
学校推薦型選抜	募集人員	0人	0人	0人	0人	0人	0人	
	延べ人数	志願者数						#DIV/0!
		受験者数						#DIV/0!
		合格者数						#DIV/0!
		うち追加合格者数						#DIV/0!
		辞退者数						#DIV/0!
	実人数	志願者数						#DIV/0!
		受験者数						#DIV/0!
		合格者数						#DIV/0!
		うち追加合格者数						#DIV/0!
		辞退者数						#DIV/0!
入学者数						#DIV/0!		
一般選抜	募集人員	0人	0人	0人	0人	0人	0人	
	延べ人数	志願者数						#DIV/0!
		受験者数						#DIV/0!
		合格者数						#DIV/0!
		うち追加合格者数						#DIV/0!
		辞退者数						#DIV/0!
	実人数	志願者数						#DIV/0!
		受験者数						#DIV/0!
		合格者数						#DIV/0!
		うち追加合格者数						#DIV/0!
		辞退者数						#DIV/0!
入学者数						#DIV/0!		
共通テスト利用入試	募集人員	0人	0人	0人	0人	0人	0人	
	延べ人数	志願者数						#DIV/0!
		受験者数						#DIV/0!
		合格者数						#DIV/0!
		うち追加合格者数						#DIV/0!
		辞退者数						#DIV/0!
	実人数	志願者数						#DIV/0!
		受験者数						#DIV/0!
		合格者数						#DIV/0!
		うち追加合格者数						#DIV/0!
		辞退者数						#DIV/0!
入学者数						#DIV/0!		
その他の特別選抜	募集人員	7人	7人	7人	7人	7人	7人	
	延べ人数	志願者数	6人	3人	4人	5人	2人	4人
		受験者数	6人	3人	4人	5人	2人	4人
		合格者数	6人	3人	4人	5人	2人	4人
		うち追加合格者数	0人	0人	0人	0人	0人	0人
		辞退者数	1人	0人	0人	0人	0人	0人
	実人数	志願者数	6人	3人	4人	5人	2人	4人
		受験者数	6人	3人	4人	5人	2人	4人
		合格者数	6人	3人	4人	5人	2人	4人
		うち追加合格者数	0人	0人	0人	0人	0人	0人
		辞退者数	1人	0人	0人	0人	0人	0人
入学者数	5人	3人	4人	5人	2人	4人		
合計	募集人員	7人	7人	7人	7人	7人	7人	
	延べ人数	志願者数	6人	3人	4人	5人	2人	4人
		受験者数	6人	3人	4人	5人	2人	4人
		合格者数	6人	3人	4人	5人	2人	4人
		うち追加合格者数	0人	0人	0人	0人	0人	0人
		辞退者数	1人	0人	0人	0人	0人	0人
	実人数	志願者数	6人	3人	4人	5人	2人	4人
		受験者数	6人	3人	4人	5人	2人	4人
		合格者数	6人	3人	4人	5人	2人	4人
		うち追加合格者数	0人	0人	0人	0人	0人	0人
		辞退者数	1人	0人	0人	0人	0人	0人
入学者数	5人	3人	4人	5人	2人	4人		

2. 入学定員充足率

	H31年度入学者	R2年度入学者	R3年度入学者	R4年度入学者	R5年度入学者	平均
入学定員	7人	7人	7人	7人	7人	7人
入学定員充足率	0.71	0.43	0.57	0.71	0.29	0.54
歩留率	0.83	1.00	1.00	1.00	1.00	0.97

（備考）特記事項がある場合は記載すること。

既設学科等の入学定員の充足状況（直近5年間）

別紙2-7

大学学部学科等名： 別府大学 食物栄養科学部 発酵食品学科

（大学の学科、短大の専攻課程、高専の学科ごとに作成。大学院は作成不要。）

1. 各選抜方法の状況

		H31年度入学者	R2年度入学者	R3年度入学者	R4年度入学者	R5年度入学者	平均	
総合型選抜	募集人員	5人	5人	5人	5人	5人	5人	
	延べ人数	志願者数	2人	4人	1人	3人	1人	2人
		受験者数	2人	4人	1人	3人	1人	2人
		合格者数	2人	4人	1人	3人	1人	2人
		うち追加合格者数	0人	0人	0人	0人	0人	0人
		辞退者数	0人	0人	0人	0人	0人	0人
	実人数	志願者数	2人	4人	1人	3人	1人	2人
		受験者数	2人	4人	1人	3人	1人	2人
		合格者数	2人	4人	1人	3人	1人	2人
		うち追加合格者数	0人	0人	0人	0人	0人	0人
		辞退者数	0人	0人	0人	0人	0人	0人
	入学者数	2人	4人	1人	3人	1人	2人	
	学校推薦型選抜	募集人員	20人	20人	20人	20人	20人	20人
		延べ人数	志願者数	22人	15人	14人	33人	21人
受験者数			22人	15人	14人	33人	21人	21人
合格者数			22人	15人	14人	33人	21人	21人
うち追加合格者数			0人	0人	0人	0人	0人	0人
辞退者数			0人	0人	0人	0人	0人	0人
実人数		志願者数	22人	15人	14人	33人	21人	21人
		受験者数	22人	15人	14人	33人	21人	21人
		合格者数	22人	15人	14人	33人	21人	21人
		うち追加合格者数	0人	0人	0人	0人	0人	0人
		辞退者数	0人	0人	0人	0人	0人	0人
入学者数		22人	15人	14人	33人	21人	21人	
一般選抜		募集人員	18人	18人	18人	18人	18人	18人
		延べ人数	志願者数	12人	17人	17人	18人	26人
	受験者数		11人	16人	17人	17人	25人	17人
	合格者数		11人	16人	17人	17人	25人	17人
	うち追加合格者数		0人	0人	0人	0人	0人	0人
	辞退者数		4人	6人	12人	8人	10人	8人
	実人数	志願者数	12人	17人	17人	18人	26人	18人
		受験者数	11人	16人	17人	17人	25人	17人
		合格者数	11人	16人	17人	17人	25人	17人
		うち追加合格者数	0人	0人	0人	0人	0人	0人
		辞退者数	4人	6人	12人	8人	10人	8人
	入学者数	7人	10人	5人	9人	15人	9人	
	共通テスト利用入試	募集人員	7人	7人	7人	7人	7人	7人
		延べ人数	志願者数	24人	13人	12人	13人	20人
受験者数			24人	13人	12人	13人	20人	16人
合格者数			24人	13人	12人	13人	20人	16人
うち追加合格者数			0人	0人	0人	0人	0人	0人
辞退者数			17人	8人	10人	11人	15人	12人
実人数		志願者数	24人	13人	12人	13人	20人	16人
		受験者数	24人	13人	12人	13人	20人	16人
		合格者数	24人	13人	12人	13人	20人	16人
		うち追加合格者数	0人	0人	0人	0人	0人	0人
		辞退者数	17人	8人	10人	11人	15人	12人
入学者数		7人	5人	2人	2人	5人	4人	
その他の特別選抜		募集人員	0人	0人	0人	0人	0人	0人
		延べ人数	志願者数	1人	2人	1人	0人	0人
	受験者数		1人	2人	1人	0人	0人	1人
	合格者数		1人	2人	1人	0人	0人	1人
	うち追加合格者数		0人	0人	0人	0人	0人	0人
	辞退者数		0人	0人	0人	0人	0人	0人
	実人数	志願者数	1人	2人	1人	0人	0人	1人
		受験者数	1人	2人	1人	0人	0人	1人
		合格者数	1人	2人	1人	0人	0人	1人
		うち追加合格者数	0人	0人	0人	0人	0人	0人
		辞退者数	0人	0人	0人	0人	0人	0人
	入学者数	1人	2人	1人	0人	0人	1人	
	合計	募集人員	50人	50人	50人	50人	50人	50人
		延べ人数	志願者数	61人	51人	45人	67人	68人
受験者数			60人	50人	45人	66人	67人	58人
合格者数			60人	50人	45人	66人	67人	58人
うち追加合格者数			0人	0人	0人	0人	0人	0人
辞退者数			21人	14人	22人	19人	25人	20人
実人数		志願者数	61人	51人	45人	67人	68人	58人
		受験者数	60人	50人	45人	66人	67人	58人
		合格者数	60人	50人	45人	66人	67人	58人
		うち追加合格者数	0人	0人	0人	0人	0人	0人
		辞退者数	21人	14人	22人	19人	25人	20人
入学者数		39人	36人	23人	47人	42人	37人	

2. 入学定員充足率

	H31年度入学者	R2年度入学者	R3年度入学者	R4年度入学者	R5年度入学者	平均
入学定員	50人	50人	50人	50人	50人	50人
入学定員充足率	0.78	0.72	0.46	0.94	0.84	0.75
歩留率	0.65	0.72	0.51	0.71	0.63	0.64

（備考）特記事項がある場合は記載すること。

既設学科等の学生募集のためのPR活動の過去の実績

①募集を行った学科等名称及び取組の名称： 別府大学（全学科）のオープンキャンパス

	R4年度 入学者入試	R5年度 入学者入試	取組概要と入学者数等に関する分析
参加者等総数(a)	664人	702人	①取組概要 受験希望者を対象としてキャンパスを開放し、既設組織の特色や養成する人材像の紹介、模擬授業、在学生との懇談、施設案内を実施。 R4年度入試対象（R3開催）：計3回開催（4/25.7/18.8/21） R5年度入試対象（R4開催）：計3回開催（5/8.7/18.8/20） ②過去の取組実績を踏まえた新設組織の入学者数の見込みに関する分析 2年分の平均値をとると、受験対象者の平均入学率が 43.8% であり、06年間参加者目標200人からの入学者の推計は 87人 となる。なお、この平均入学率は、分野の異なる他学科の状況であり、新設組織（看護学部）としてもう少し低い40%を想定すると参加者の入学見込み数は80人となる。
うち受験対象者数(b)	488人	471人	
うち受験者数(c)	226人	222人	
うち入学者数(d)	209人	211人	
(受験率 c/b)	46.3%	47.1%	
(入学率 d/b)	42.8%	44.8%	

②募集を行った学科等名称及び取組の名称： 別府大学（短大含む）の大学案内の配付（郵送）

	R4年度 入学者入試	R5年度 入学者入試	取組概要と入学者数等に関する分析
参加者等総数(a)	19334人	17656人	①取組概要 資料請求者等に大学案内を郵送。 ②過去の取組実績を踏まえた新設組織の入学者数の見込みに関する分析 資料請求は大学/短大の区分けができないため全データから集計。 2年分の平均値をとると、受験対象者の平均入学率が 2.3% であり、資料請求年間目標1000人からの入学者の推計は 23人 となる。 資料請求者の入学率が低い点は、本学では、入学者の大半を占める大分県内の高等学校には多くの大学案内を配布しており、そこで入手した生徒の属性等を把握できていないためである。
うち受験対象者数(b)	7369人	7236人	
うち受験者数(c)	260人	221人	
うち入学者数(d)	184人	162人	
(受験率 c/b)	3.5%	3.1%	
(入学率 d/b)	2.5%	2.2%	

③募集を行った学科等名称及び取組の名称： 別府大学（短大含む）の高校生対象の進学ガイダンスへの参画

	R4年度 入学者入試	R5年度 入学者入試	取組概要と入学者数等に関する分析
参加者等総数(a)	1473人	1507人	①取組概要 高校生を対象とした高校内および外部施設等で開催される各種説明会へ参画し、既設組織の特色や学納金等本学全体の紹介、模擬授業、学問分野・職業分野説明等を実施。 ②過去の取組実績を踏まえた新設組織の入学者数の見込みに関する分析 ガイダンスの着席者は大学/短大の区分けができないため全データから集計。 2年分の参加者総数平均値は1490人であることから既設学科数（8）で割り186人の着席があると仮定すると、割合から受験対象者数は70名、入学見込み者数は8名となる。 ガイダンス参加者の入学率が低い点については、本学では、大分県外で開催されるガイダンスにも積極的に参加しており、受験対象者数が多くなっていることが入学率を下げている要因と考えられる。
うち受験対象者数(b)	503人	627人	
うち受験者数(c)	77人	77人	
うち入学者数(d)	71人	71人	
(受験率 c/b)	15.3%	12.3%	
(入学率 d/b)	14.1%	11.3%	

④募集を行った学科等名称及び取組の名称：

	R4年度 入学者入試	R5年度 入学者入試	取組概要と入学者数等に関する分析
参加者等総数(a)	—	—	
うち受験対象者数(b)	—	—	
うち受験者数(c)	—	—	
うち入学者数(d)	—	—	
(受験率 c/b)	—	—	
(入学率 d/b)	—	—	

⑤募集を行った学科等名称及び取組の名称：

	R4年度 入学者入試	R5年度 入学者入試	取組概要と入学者数等に関する分析
参加者等総数(a)	—	—	
うち受験対象者数(b)	—	—	
うち受験者数(c)	—	—	
うち入学者数(d)	—	—	
(受験率 c/b)	—	—	
(入学率 d/b)	—	—	

競合校8大学の過去3年間の入学志願動向

No	立	所在地	大学名	学部名	学科名	入学定員	区分	令和3年度(2021年度)入学対象						令和4年度(2022年度)入学対象						令和5年度(2023年度)入学対象								
								募集定員	志願者数	受験者数	合格者数	志願倍率	入学者数	定員充足率	募集定員	志願者数	受験者数	合格者数	志願倍率	入学者数	定員充足率	募集定員	志願者数	受験者数	合格者数	志願倍率	入学者数	定員充足率
1	国	大分県	大分大学	医学部	看護学科	60	全入試	60	275	271	69	4.6	64	106.7%	60	266	189	67	4.4	60	100.0%	60	264	159	65	4.4	60	100.0%
								一般選抜	40	40	39	31		1.0	45	208	131	52	4.6		45	197	93	50	4.4			
2	公	大分県	大分県立看護科学大学	看護学部	看護学科	80	全入試	80	405	279	88	5.1	81	101.3%	80	451	276	90	5.6	80	100.0%	80	313	220	88	3.9	82	102.5%
								一般選抜	50	315	189	57		6.3	50	384	209	60	7.7		50	249	156	58	5.0			
3	私	福岡県	西南女学院大学	保健福祉学部	看護学科	90	全入試	90	313	299	184	3.5	98	108.9%	90	307	304	177	3.4	90	100.0%	90	315	300	183	3.5	93	103.3%
								一般選抜	47	247	233	121		5.3	47	239	236	116	5.1		47	234	219	115	5.0			
4	私	福岡県	日本赤十字九州国際看護大学	看護学部	看護学科	100	全入試	100	431	419	217	4.3	116	116.0%	100	331	326	231	3.3	107	107.0%	100	309	302	227	3.1	112	112.0%
								一般選抜	65	360	348	173		5.5	65	266	261	189	4.1		62	248	241	178	4.0			
5	私	福岡県	久留米大学	医学部	看護学科	110	全入試	110	802	780	240	7.3	119	108.2%	110	771	699	274	7.0	119	108.2%	110	724	716	265	6.6	119	108.2%
								一般選抜	80	697	675	208		8.7	80	628	616	243	7.9		80	629	621	232	7.9			
6	私	福岡県	福岡看護大学	看護学部	看護学科	100	全入試	100	360	348	208	3.6	101	101.0%	100	451	443	262	4.5	104	104.0%	100	289	270	250	2.9	109	109.0%
								一般選抜	63	303	291	191		4.8	58	381	373	231	6.6		58	246	227	214	4.2			
7	私	熊本県	九州看護福祉大学	看護福祉学部	看護学科	100	全入試	100	597	596	287	6.0	130	130.0%	100	624	619	277	6.2	123	123.0%	100	503	495	285	5.0	118	118.0%
								一般選抜	50	461	460	205		9.2	50	490	486	193	9.8		45	388	383	202	8.6			
8	私	熊本県	熊本保健科学大学	保健科学部	看護学科	100	全入試	100	427	427	220	4.3	104	104.0%	100	412	411	241	4.1	120	120.0%	100	361	361	224	3.6	127	127.0%
								一般選抜	50	334	334	172		6.7	50	323	322	184	6.5		50	265	265	169	5.3			

※一般選抜には、大学入学共通テスト利用・併用選抜を含み、合格者数には追加合格者数を含む

【各大学HP及び進学情報サイト（入試結果情報）】

九州地区私立看護系大学の学生納付金（令和6年度）

単位：円

番号	県名 (国公立大学数)	大学名等					入学金	授業料等						初年度の 学納金	4年間の 学納金	備考
		大学名	学部	学科	入学 定員	設置 年度		授業料	施設設備費	教育研究料 教育充実費	実験実習費	その他	小計			
1	福岡県 (国1,公1)	久留米大学	医学部	看護学科	110	1994	300,000	930,000		240,000	250,000		1,420,000	1,720,000	5,980,000	
2		西南女学院大学	保険福祉学部	看護学科	90	1994	270,000	943,000	329,000		168,000		1,440,000	1,710,000	6,030,000	
3		産業医科大学	産業保健学部	看護学科	70	1996	282,000	765,000	170,000		80,000		1,015,000	1,297,000	4,342,000	
4		日本赤十字九州国際看護大学	看護学部	看護学科	100	2001	300,000	1,100,000	200,000		200,000		1,500,000	1,800,000	6,300,000	
5		聖マリア学院大学	看護学部	看護学科	110	2006	300,000	1,100,000	300,000		240,000		1,640,000	1,940,000	6,860,000	
6		福岡大学	医学部	看護学科	110	2007	270,000	1,040,000		470,000			1,510,000	1,780,000	6,310,000	
7		福岡女学院看護大学	看護学部	看護学科	100	2008	300,000	1,100,000	200,000		200,000		1,500,000	1,800,000	6,300,000	
8		福岡国際医療福祉大学	福岡看護学部	看護学科	100	2009	300,000	900,000	360,000		200,000		1,460,000	1,760,000	6,140,000	実習費は4年平均
9		純真学園大学	保健医療学部	看護学科	100	2001	200,000	900,000	350,000		200,000	19,000	1,469,000	1,669,000	6,076,000	
10		帝京大学	福岡医療技術学部	看護学科	80	2014	263,000	945,000	284,000		210,000		1,439,000	1,702,000	6,019,000	
11		福岡看護大学	看護学部	看護学科	100	2017	300,000	1,100,000	200,000		200,000		1,500,000	1,800,000	6,300,000	
12		第一薬科大学	看護学部	看護学科	80	2020	200,000	1,000,000	200,000	300,000			1,500,000	1,700,000	6,200,000	
13		令和健康科学大学	看護学部	看護学科	80	2022	300,000	950,000	300,000		200,000		1,450,000	1,750,000	6,100,000	実習費は4年平均
14		国際医療福祉大学	福岡保健医療学部	看護学科	60	2023	300,000	900,000	225,000		150,000		1,275,000	1,575,000	5,400,000	施設費、実習費は4年平均
15	佐賀県(国1)	西九州大学	看護学部	看護学科	90	2018	200,000	915,000	100,000	380,000	87,500	1,482,500	1,682,500	6,130,000	授業料は4年平均。実習費別徴収	
16	長崎県(国1,公1)	活水女子大学	看護学部	看護学科	75	2009	250,000	967,000	356,000		124,000	1,447,000	1,697,000	6,038,000		
17	熊本県(国1)	九州看護福祉大学	看護福祉学部	看護学科	100	1998	200,000	950,000	160,000		145,000	1,255,000	1,455,000	5,220,000		
18		熊本保健科学大学	保健科学部	看護学科	100	2003	200,000	800,000	100,000	100,000	350,000	1,350,000	1,550,000	5,600,000		
19	鹿児島県(国1)	鹿児島純心女子大学	看護栄養学部	看護学科	45	1994	350,000	800,000		420,000	150,000	1,370,000	1,720,000	5,830,000		
20		鹿児島国際大学	看護学部	看護学科	80	2023	250,000	850,000		360,000	300,000	1,510,000	1,760,000	6,290,000		
平均							266,750	947,750	191,700	113,500	172,725	950	1,426,625	1,693,375	5,973,250	

出典：各大学のHPに掲載されている令和6年度の募集要項等

【参考】別府大学の学納金

県名	大学名	学部名	入学金	授業料	施設設備費	教育研究料	実験実習費	その他	小計	初年度学納金	4年間学納金	備考
大分県	別府大学	看護学部	200,000	960,000	300,000	140,000	80,000		1,480,000	1,680,000	6,120,000	
		文学部・国際経営学部	200,000	680,000	100,000	110,000			890,000	1,090,000	3,760,000	
		食物栄養科学部	200,000	840,000	130,000	120,000			1,090,000	1,290,000	4,560,000	

先行事例分析（廃止となった看護系専門学校の建物等を活用して設置した看護系大学の状況）

●学納金比較

No	開設年度	所在地	上段：看護学部設置大学 下段：廃止又は廃止予定の専門学校	学納金（諸経費等は含まず）				
				入学金	授業料	その他	1年目計	修業年限計
1	平成30年度	愛知県	名古屋学芸大学看護学部看護学科	200,000	1,060,000	540,000	1,800,000	6,600,000
			国立病院機構名古屋医療センター附属名古屋看護助産学校	200,000	500,000		700,000	1,700,000
2	平成30年度	茨城県	常磐大学看護学部看護学科	250,000	950,000	570,000	1,770,000	6,330,000
			国立病院機構水戸医療センター附属桜の郷看護学校	180,000	400,000		580,000	1,380,000
3	平成30年度	和歌山県	東京保健医療大学和歌山看護学部看護学科	300,000	1,000,000	450,000	1,750,000	6,560,000
			和歌山赤十字看護専門学校	100,000	250,000	150,000	500,000	1,300,000
4	平成30年度	千葉県	東京保健医療大学千葉看護学部看護学科	300,000	1,000,000	450,000	1,750,000	6,560,000
			JCHO船橋中央病院附属看護専門学校	200,000	400,000	30,000	630,000	1,490,000
5	令和2年度	埼玉県	日本赤十字看護大学さいたま看護学部看護学科	300,000	1,200,000	280,000	1,780,000	6,560,000
			さいたま赤十字看護専門学校	100,000	250,000	410,000	760,000	2,080,000
6	令和5年度	鹿児島県	鹿児島国際大学看護学部看護学科	250,000	850,000	660,000	1,760,000	6,290,000
			国立病院機構鹿児島医療センター附属鹿児島看護学校	200,000	500,000	50,000	750,000	1,850,000

【大学は各大学HP、専門学校は進路情報誌より】

●学生募集状況

No	大学・学部・学科名	入学定員	区分	平成30年度	令和元年度	令和2年度	令和3年度	令和4年度	令和5年度	平均
1	名古屋学芸大学 看護学部 看護学科	100	志願者数	3,902	2,470	2,579	1,771	1,342	1,773	2,306
			受験者数	3,558	2,239	2,372	1,617	1,216	1,664	2,111
			合格者数	200	282	248	242	275	276	254
			入学者数	106	106	107	108	107	108	107
			志願倍率	39.0	24.7	25.8	17.7	13.4	17.7	23.1
			充足率	106.0%	106.0%	107.0%	108.0%	107.0%	108.0%	107.0%
2	常磐大学 看護学部 看護学科	80	志願者数	177	197	234	267	260	208	224
			受験者数	174	193	218	259	249	198	215
			合格者数	135	130	123	124	152	150	136
			入学者数	95	93	85	91	81	87	89
			志願倍率	2.2	2.5	2.9	3.3	3.3	2.6	2.8
			充足率	118.8%	116.3%	106.3%	113.8%	101.3%	108.8%	110.8%
3	東京保健医療大学 和歌山看護学部 看護学科	90	志願者数	541	492	349	417	424	365	431
			受験者数	503	475	328	390	404	340	407
			合格者数	143	157	185	179	173	159	166
			入学者数	104	100	104	110	97	99	102
			志願倍率	6.0	5.5	3.9	4.6	4.7	4.1	4.8
			充足率	115.6%	111.1%	115.6%	122.2%	107.8%	110.0%	113.7%
4	東京保健医療大学 千葉看護学部 看護学科	100	志願者数	774	809	751	661	645	541	697
			受験者数	714	774	695	609	590	480	644
			合格者数	283	303	253	270	249	203	260
			入学者数	107	107	115	112	110	136	115
			志願倍率	7.7	8.1	7.5	6.6	6.5	5.4	7.0
			充足率	107.0%	107.0%	115.0%	112.0%	110.0%	136.0%	114.5%
5	日本赤十字看護大学 さいたま看護学部 看護学科	80	志願者数			638	799	644	628	677
			受験者数			619	644	630	612	626
			合格者数			237	201	197	192	207
			入学者数			89	91	87	90	89
			志願倍率			8.0	10.0	8.1	7.9	8.5
			充足率			111.3%	113.8%	108.8%	112.5%	111.6%
6	鹿児島国際大学 看護学部 看護学科	80	志願者数						361	361
			受験者数						355	355
			合格者数						121	121
			入学者数						81	81
			志願倍率						4.5	4.5
			充足率					101.3%	101.3%	

【各大学HPより】

別府大学
看護学部 看護学科（仮称）
学生確保の見通し調査
【設置構想についての高校生アンケート調査】
報告書

令和6年1月19日
株式会社高等教育総合研究所

目次

1.	「設置構想についての高校生アンケート調査」概要	2
2.	「設置構想についての高校生アンケート調査」集計結果	3
3.	「設置構想についての高校生アンケート調査」集計結果のポイント	7
4.	「設置構想についての高校生アンケート調査」集計結果の分析	13

添付資料

別府大学 看護学部 看護学科（仮称）

- ・ 概要説明リーフレット
- ・ 設置構想についての高校生アンケート調査
- ・ 高校生アンケート協力高校一覧

1. 「設置構想についての高校生アンケート調査」概要

調査目的	別府大学が2025（令和7）年度に設置構想中の看護学部「看護学科（仮称）」（以下、当該学部学科と記す）における学生確保の見通しを第三者機関によりアンケート調査を用いて計ることを目的とする。
調査対象	2024（令和6）年度に大学入試を受験する可能性が最も高い現高校2年生（2025年3月卒業予定者）をアンケートの対象とした。当該学部学科の学生確保の基盤となる大分県を中心に通学利便性により周辺他県地域を含め、大学進学実績等も考慮して抽出した高校にアンケート調査実施を依頼し8,662件の回答を得た。
調査内容	<ul style="list-style-type: none"> ● 問1～2：回答者の基本情報（性別、居住地） ● 問3～5：高校卒業後の希望進路、関心のある学問分野 ● 問6：当該学部学科の教育の特色に対する興味・関心 ● 問7：当該学部学科への受験意欲 ● 問8：当該学部学科への入学意欲 ● 問9：当該学部学科を受験しない理由 以上、全9問で主に選択肢式
調査時期	2023（令和5）年9月～2023（令和5）11月
調査方法	アンケート調査実施の了承が得られた高校にアンケート用紙及び概要説明プリント（必要部数）を送付。教職員から調査対象者（現高校2年生）にアンケート調査用紙を配布し回答を得たほか、WEB調査により回答を得た。
回答件数	有効回答数 8,662件（紙回答：6,163件、WEB回答：2,499件）

2. 「設置構想についての高校生アンケート調査」集計結果

※「構成比(%)」はいずれも、少数点第二位を四捨五入。

問1 あなたのお住まいの都道府県をお答えください。

選択項目	回答数	構成比	選択項目	回答数	構成比	選択項目	回答数	構成比
北海道	7	0.1%	石川県	3	0.0%	岡山県	0	0.0%
青森県	1	0.0%	福井県	0	0.0%	広島県	3	0.0%
岩手県	1	0.0%	山梨県	0	0.0%	山口県	0	0.0%
宮城県	3	0.0%	長野県	0	0.0%	徳島県	0	0.0%
秋田県	1	0.0%	岐阜県	0	0.0%	香川県	0	0.0%
山形県	0	0.0%	静岡県	0	0.0%	愛媛県	0	0.0%
福島県	1	0.0%	愛知県	5	0.1%	高知県	0	0.0%
茨城県	2	0.0%	三重県	1	0.0%	福岡県	883	10.2%
栃木県	1	0.0%	滋賀県	0	0.0%	佐賀県	16	0.2%
群馬県	2	0.0%	京都府	0	0.0%	長崎県	1	0.0%
埼玉県	0	0.0%	大阪府	5	0.1%	熊本県	178	2.1%
千葉県	1	0.0%	兵庫県	0	0.0%	大分県	6,639	76.6%
東京都	4	0.0%	奈良県	2	0.0%	宮崎県	878	10.1%
神奈川県	3	0.0%	和歌山県	0	0.0%	鹿児島県	8	0.1%
新潟県	0	0.0%	鳥取県	0	0.0%	沖縄県	4	0.0%
富山県	2	0.0%	島根県	0	0.0%	無回答	7	0.1%
合計							8,662	100.0%

問2 あなたの性別をお答えください。

No	選択項目	回答数	構成比
1	男性	3,998	46.2%
2	女性	4,333	50.0%
3	回答しない	274	3.2%
4	無回答	57	0.7%
合計		8,662	100.0%

問3 卒業後の進路をどのように考えていますか。(あてはまるもの全てにマーク)

No	選択項目	回答数	構成比
1	大学	5,088	58.7%
2	短期大学	782	9.0%
3	専門職大学	260	3.0%
4	専門職短期大学	166	1.9%
5	専門学校	2,083	24.0%
6	就職	2,137	24.7%
7	その他	174	2.0%

※問3 は複数回答項目のため、回答数は延べ。各構成比＝回答数÷8,662人

問 4 は、問 3 で「大学」「短期大学」「専門職大学」「専門職短期大学」と回答した方が対象

問 4 志望する大学などの設置者の希望を選択してください。（あてはまるもの全てにマーク）

No	選択項目	回答数	構成比
1	私立	2,606	41.4%
2	国立	3,305	52.5%
3	公立	2,523	40.1%

※問 4 は複数回答項目のため、回答数は延べ。各構成比＝回答数÷6,296 人

問 5 学びたいと考えている興味のある学問分野を次の中から選択してください。（あてはまるもの全てにマーク）

選択項目	回答数	構成比	選択項目	回答数	構成比
看護学	1,038	12.0%	電気通信工学	626	7.2%
医学	994	11.5%	土木建築工学	437	5.0%
歯学	206	2.4%	工学その他	376	4.3%
薬学	506	5.8%	農学	326	3.8%
保健その他	515	5.9%	林学	69	0.8%
文学	631	7.3%	獣医学畜産学	231	2.7%
史学	255	2.9%	水産学	117	1.4%
哲学	315	3.6%	農学その他	96	1.1%
人文科学その他	295	3.4%	商船学	37	0.4%
法学・政治学	568	6.6%	家政学	90	1.0%
商学・経済学	1,252	14.5%	食物学	459	5.3%
社会学	443	5.1%	被服学	174	2.0%
社会科学その他	131	1.5%	住居学	89	1.0%
教育学	1,050	12.1%	家政その他	65	0.8%
体育学	693	8.0%	美術	396	4.6%
教育その他	478	5.5%	デザイン	753	8.7%
数学	317	3.7%	音楽	543	6.3%
物理学	267	3.1%	芸術その他	339	3.9%
化学	368	4.2%	教養学	192	2.2%
生物	391	4.5%	総合科学	135	1.6%
地学	118	1.4%	国際関係学	561	6.5%
理学その他	269	3.1%	人間関係科学	406	4.7%
機械工学	734	8.5%	その他	884	10.2%

※問 5 は複数回答項目のため、回答数は延べ。回答率＝回答数÷8,662 人

問 6 別府大学 看護学部（仮称）には以下の特色があります。あなたが興味を持った内容を選んでください。（あてはまるもの全てにマーク）

選択項目	回答数	回答率
4年間を通したシミュレーション教育	2,816	32.5%
少人数によるきめ細やかな教育	3,698	42.7%
ICT 機器を備えた環境でのハイレベルな教育	2,859	33.0%
国立病院機構別府医療センターとの連携で高度な看護実践的教育	2,609	30.1%

※問 6 は複数回答項目のため、回答数は延べ。回答率＝回答数÷8,662 人

問 7 別府大学看護学部（仮称）が開設された場合、受験を希望しますか。

※本学実施予定の学校推薦型選抜、総合型選抜、一般選抜などの入試方式を対象とします。

選択項目	回答数	構成比
第一志望として受験する	322	3.7%
第二志望として受験する	231	2.7%
第三志望以降として受験する	510	5.9%
受験しない	7,398	85.4%
無回答	201	2.3%
合計	8,662	100.0%

問 8 は、問 7 で「第一志望として受験する」「第二志望として受験する」「第三志望として受験する」とした 1,063 人が回答対象である。

問 8 別府大学看護学部（仮称）を受験して合格した場合、入学を希望しますか。

選択項目	回答数	構成比
入学する	382	35.9%
志望順位が上位の他の志望校が不合格の場合に入学する	576	54.2%
入学しない	104	9.8%
無回答	1	0.1%
合計	1,063	100.0%

問 9 は、問 7 で「受験しない」とした 7,398 人が回答対象である。

問 9 あなたが別府大学看護学部（仮称）を受験しないと回答された理由をお答えください。（あてはまるもの全てにマーク）

選択項目	回答数	構成比
興味・関心のある分野ではないから	5,731	77.5%
興味・関心のある分野だが、他大学への進学を希望しているから	749	10.1%
興味・関心のある分野だが、さらに詳細を知った上で検討したいから	324	4.4%
通学が不便そうだから	554	7.5%
学費が高いから	832	11.2%
その他	680	9.2%

※問 9 は複数回答項目のため、回答数は延べ。各構成比＝回答数÷7,398 人

3. 「設置構想についての高校生アンケート調査」集計結果のポイント

※「構成比(%)」はいずれも、少数点第二位を四捨五入。

● 回答者の居住地は大分県を含む九州地方の4県の合計が99%を超える結果となった

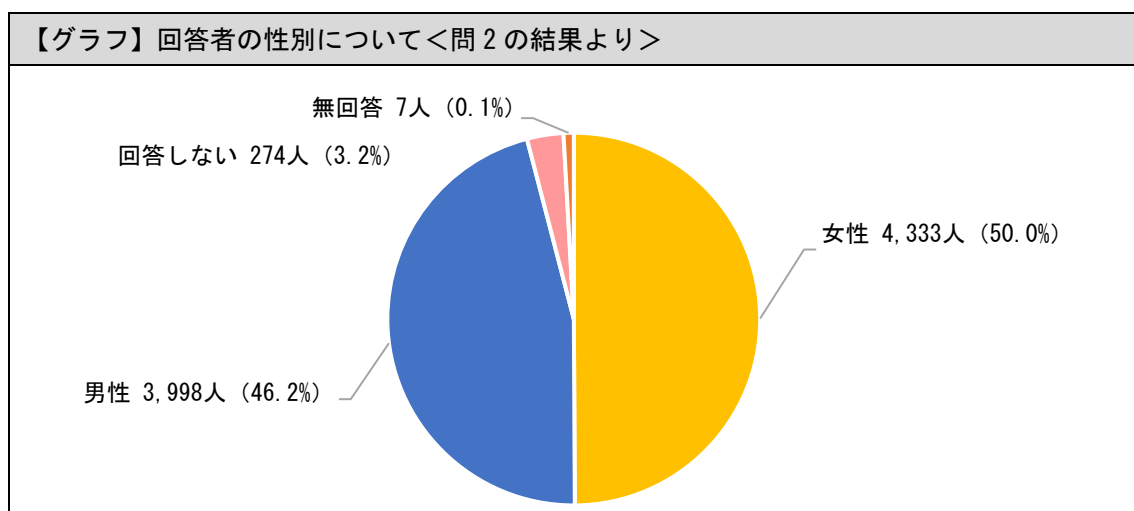
別府大学が2025（令和7）年度に設置構想中の看護学部「看護学科（仮称）」に係る「設置構想についての高校生アンケート調査」において、有効な回答とする8,662件の集計を行った。

その結果、回答者の居住地については、当該学部学科が所在する「大分県」6,639人（76.6%）と最も多く、次いで「福岡県」が883人（10.2%）、「宮崎県」が878人（10.1%）、「熊本県」が178人（2.1%）となり、この4県の合計が8,578人となり、全体の99.0%と回答者の9割を超える結果となった。

回答者の性別については、回答しないおよび無回答を除いて、「女性」が4,333人（50.0%）、「男性」が3,998人（46.2%）からの回答を得た。

【表】回答者の居住地について<問1の結果より>								
選択項目	回答数	構成比	選択項目	回答数	構成比	選択項目	回答数	構成比
大分県	6,639	76.6%	沖縄県	4	0.0%	岩手県	1	0.0%
福岡県	883	10.2%	宮城県	3	0.0%	秋田県	1	0.0%
宮崎県	878	10.1%	神奈川県	3	0.0%	福島県	1	0.0%
熊本県	178	2.1%	石川県	3	0.0%	栃木県	1	0.0%
佐賀県	16	0.2%	広島県	3	0.0%	千葉県	1	0.0%
鹿児島県	8	0.1%	茨城県	2	0.0%	三重府	1	0.0%
北海道	7	0.1%	群馬県	2	0.0%	長崎県	1	0.0%
愛知県	5	0.1%	富山県	2	0.0%			
大阪府	5	0.1%	奈良県	2	0.0%			
東京都	4	0.0%	青森県	1	0.0%	無回答	7	0.1%
合計							8,662	100.0%

※回答のあった都道府県のみ記載



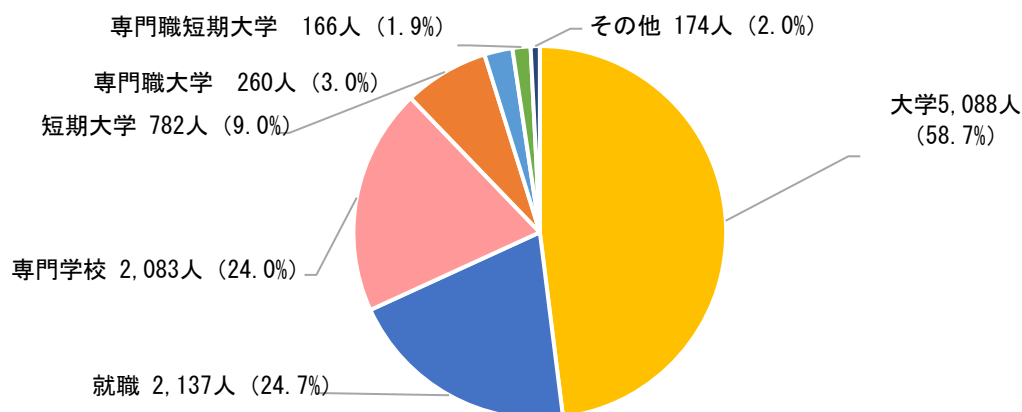
● 大学への進学希望が約 6 割、私立への進学希望が約 4 割、当該学部学科に関連する学問分野に興味のある者は 1,038 人で全体の 12.0%となり、一定の需要が示された

高校卒業後の希望進路については、「大学」が 5,088 人 (58.7%) で最も多く、次いで「就職」が 2,137 人 (24.7%)、「専門学校」が 2,083 人 (24.0%)、「短期大学」が 782 人 (9.0%)であった。

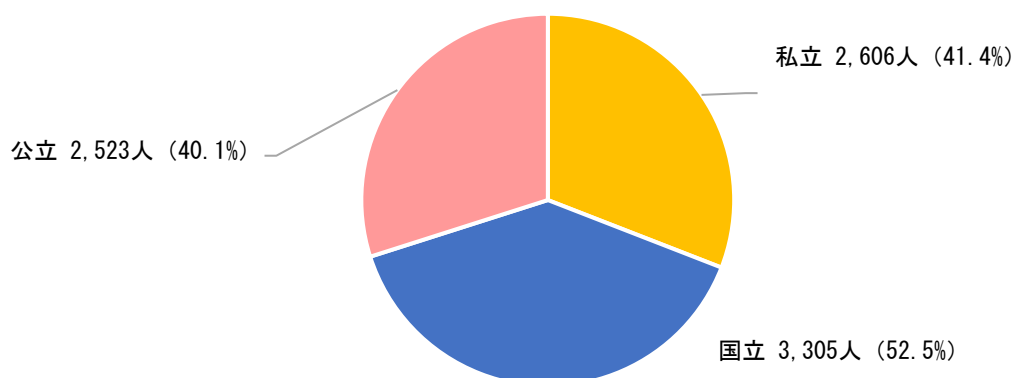
問 3 で「大学」「短期大学」「専門職大学」「専門職短期大学」と回答した 6,296 人に志望する大学などの設置者について尋ねたところ (複数回答)、「国立」が 3,305 人 (52.5%)、「私立」が 2,606 人 (41.4%)、「公立」が 2,523 人 (40.1%)であった。

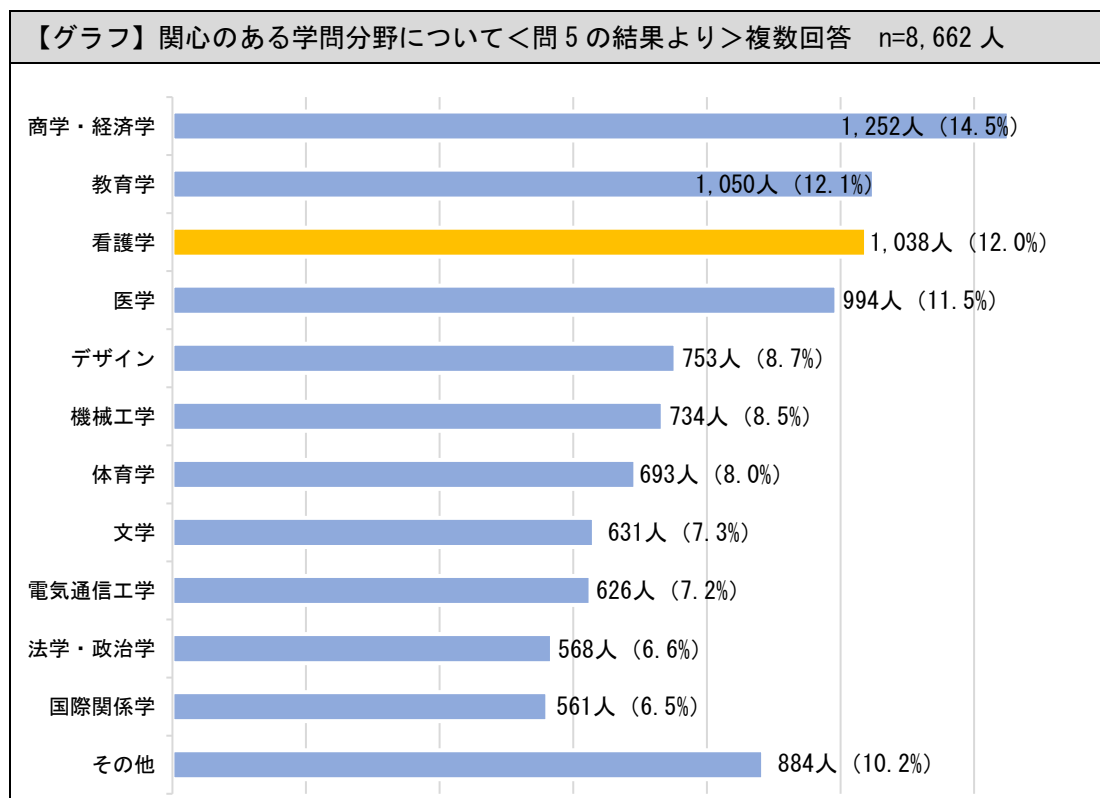
関心のある学問分野については、当該学部学科の学問分野の「看護学」が、1,033 人と全体の 12.0%となり、多くの者が関心を示す結果となった。

【グラフ】 高校卒業後の希望進路について<問 3 の結果より>複数回答 n=8,662 人



【グラフ】 志望する大学などの設置者について<問 4 の結果より>複数回答 n=6,296 人

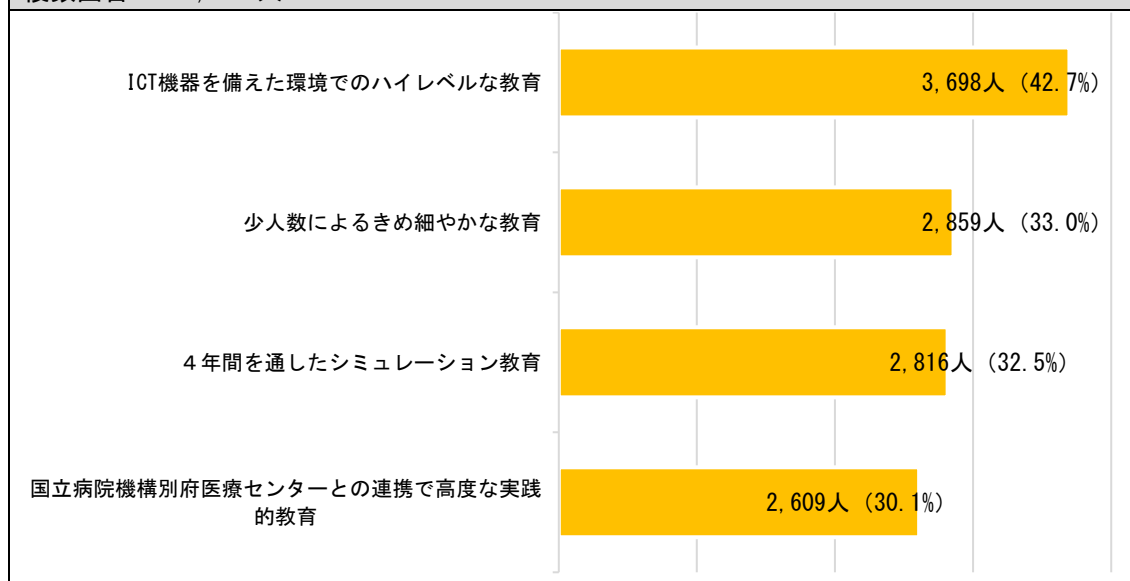




● 当該学部学科の教育の特色「ICT 機器を備えた環境でのハイレベルな教育」に、最も多くの興味、関心が示された

当該学部学科の教育の特色に対する興味・関心については、多かった順に「ICT 機器を備えた環境でのハイレベルな教育」が 3,698 人 (42.7%)、「少人数によるきめ細やかな教育」が 2,859 人 (33.0%)、「4年間を通したシミュレーション教育」が 2,816 人 (32.5%)、「国立病院機構別府医療センターとの連携で高度な実践的教育」が 2,609 人 (30.1%) であった。

【グラフ】当該学部学科の教育の特色に対する興味・関心について<問6の結果より>
複数回答 n=8,662 人

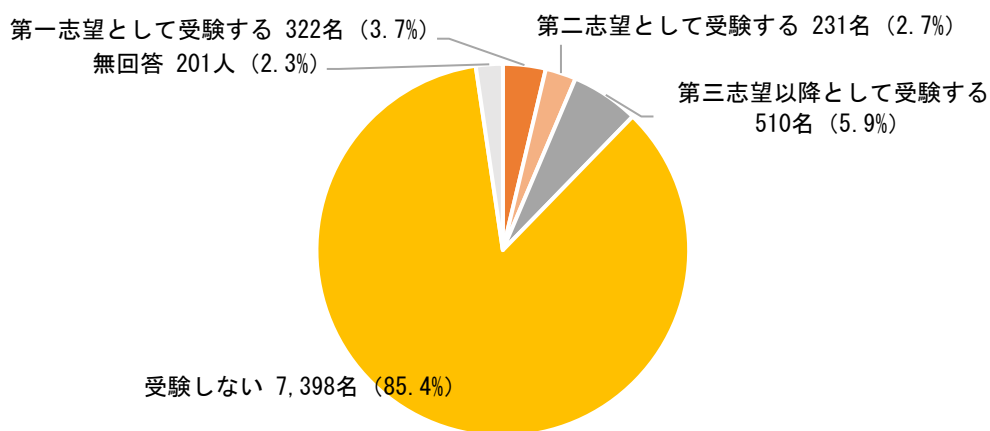


● 受験意欲 1,063 名、入学意欲 958 名と多くの者が本学部への進学意欲を示した。

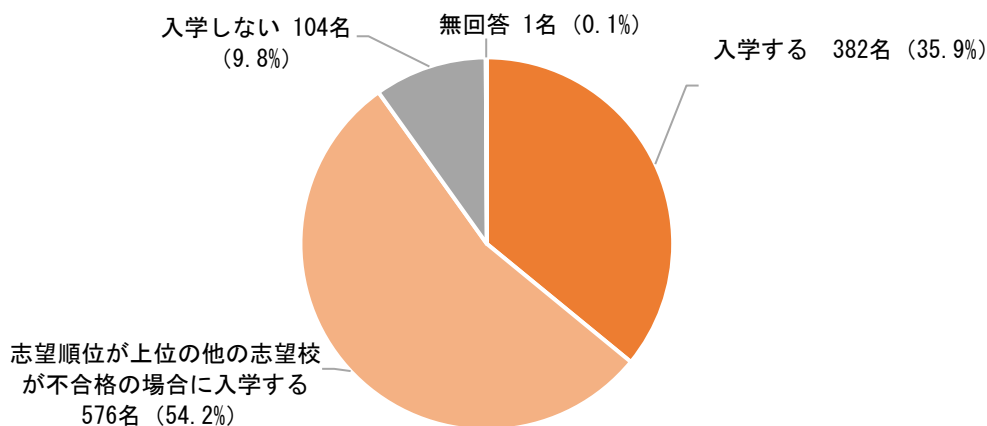
当該学部学科への受験意欲について質問では、「第一志望として受験する」が 322 名 (3.7%)、「第二志望として受験する」が 231 名 (2.7%)、「第三志望以降として受験する」が 510 名 (5.9%) と合計 1,063 名が受験意欲を示した。

また、当該学部学科への入学意欲についての質問では、受験意欲を示した 1,063 名のうち、「入学する」が 382 名 (35.9%)、「志望順位が上位の他の志望校が不合格の場合に入学する」が 576 名 (54.2%) と合計 958 名 (90.1%) が入学意欲を示した。

【グラフ】当該学部学科への受験意欲について<問 7 の結果より>



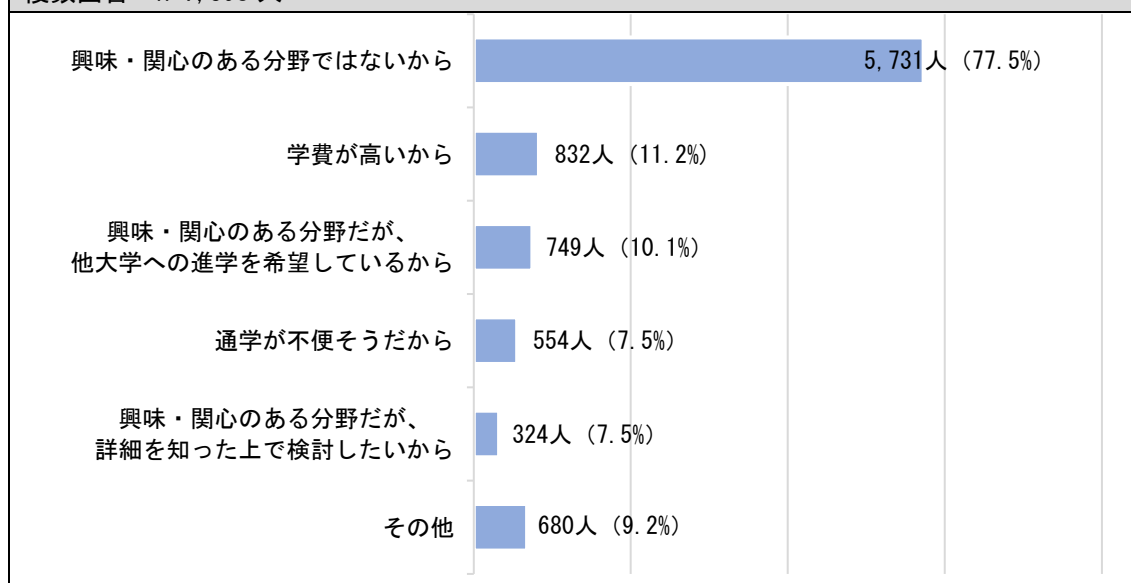
【グラフ】当該学部学科への入学意欲について<問 8 の結果より>



● 当該学部学科を受験しない理由の4分の3は、「興味・関心のある分野ではないから」

問7で受験しないと回答した7,398人に、当該学部学科を受験しない理由についての質問では、「興味・関心のある分野ではないから」が5,731人(77.5%)で最も多く、次いで「学費が高いから」が832人(11.2%)、「興味・関心のある分野だが、他大学への進学を希望しているから」が749人(10.1%)、「通学が不便そうだから」が554人(7.5%)、「興味・関心のある分野だが、詳細を知った上で検討したいから」が324人(7.5%)で、その他は680人(9.2%)であった。

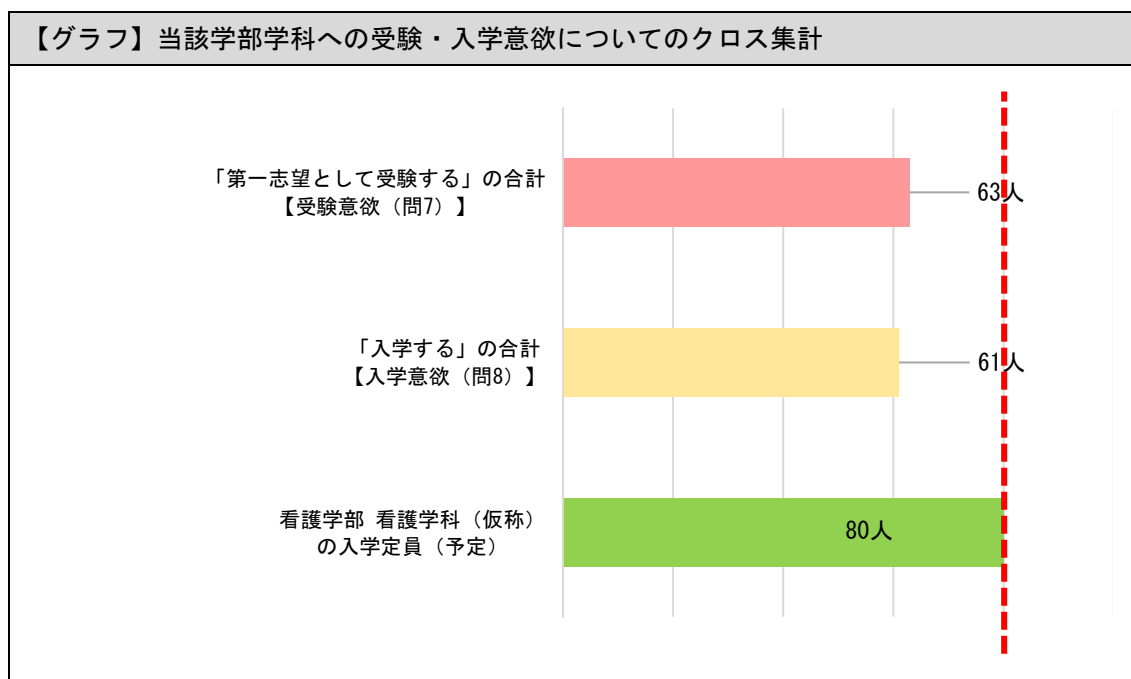
【グラフ】当該学部学科を受験しない理由について<問9の結果より>
複数回答 n=7,398人



4. 集計結果の分析

卒業後の進路（問3）で「大学」、設置者の希望（問4）で「私立」、興味のある学問分野（問5）で「看護学」を全て選択した617名のうち、当該学部学科への受験意欲（問7）・入学意欲（問8）がある者のクロス集計結果は、以下の通りである。

【表】当該学部学科への受験・入学意欲についてのクロス集計			
受験意欲（問7）		入学意欲（問8）	
選択項目	回答数	選択項目	回答数
第一志望として受験する	63名	入学する	61名
		志望順位が上位の他の志望校が不合格の場合に入学する	1名
		入学しない	1名
第二志望として受験する	44名	入学する	14名
		志望順位が上位の他の志望校が不合格の場合に入学する	30名
		入学しない	0名
第三志望以降として受験する	58名	入学する	9名
		志望順位が上位の他の志望校が不合格の場合に入学する	47名
		入学しない	2名
受験しない	452名	—	—
合計	617名		165名



【資料9】

上記のクロス集計結果より、卒業後の進路で「大学」、設置者の希望で「私立」、興味のある学問分野で「看護学」を全て選択し、且つ当該学部学科を第一志望として受験し、入学すると回答した者は61名であり、志望順位が上位の他の志望校が不合格の場合に入学すると回答した者は1名であった。

同様に、当該学部学科を第二志望として受験し、入学すると回答した者は14名、志望順位が上位の他の志望校が不合格の場合に入学すると回答した者は30名の計44名、第三志望以降として受験し、入学すると回答した者は9名、志望順位が上位の他の志望校が不合格の場合に入学すると回答した者は47名の計56名であった。

以上の結果により別府大学が2025（令和7）年4月に設置構想する「看護学部看護学科（仮称）」の学生確保の見通しは、予定する入学定員80名の76.3%の61名から強い入学意欲を示された。また、併願先の結果次第では当該学部学科への入学の可能性のある者が101名という結果となった。

添付資料

別府大学 看護学部 看護学科（仮称）

- ・ 概要説明リーフレット
- ・ 設置構想についての高校生アンケート調査
- ・ 高校生アンケート協力高校一覧



地元で学び、夢を叶える
ここから、人の役に立つ仕事へ

別府大学 看護学部 看護学科 仮称

令和7年(2025)4月開設予定(設置構想中)

記載の内容は予定であり、変更となる可能性があります。



別府大学・別府大学短期大学部

真理はわれらを自由にする

❁ 設置の理念・養成する人材像 ❁

別府大学は昭和25年に開設以来、大分の地で教育に携わり、多くの有為な人材を地域社会に輩出してきました。こうした教育実績を踏まえ、今日の医療の高度化による、大学教育を受けた看護人材需要の高まりと、大分県が抱える看護職不足の問題に 대응するため、令和7年度に看護学部（仮称）を開設します。

本学部では、生命の尊厳を基盤とした豊かな人間性と倫理観、確かな看護の専門的知識・実践力を有し、時代や社会の変化に伴う地域社会の健康課題について、多職種連携のもと看護専門職として自律的に行動できる人材を育成します。

教育の特色

4年間を通した シミュレーション教育


初年度よりシミュレーション教育を積み上げることで、看護技術に自信をもち、多様な対象者それぞれに応じた看護を考える力が身につきます。

4年次

3年次

2年次

1年次



ICT機器を備えた環境での ハイレベルな教育

看護の専門領域すべてに備えられたシミュレーションルームにおいて、学年や科目に応じた教材（シミュレーター、e-learning教材等）を用いることで、実践力が身につきます。



少人数による きめ細やかな教育

演習及び実習においては、1グループ4～5人の少人数構成による、きめ細やかな教育をとおして、主体的に、協同的に学ぶ力が身につきます。



国立病院機構 別府医療センターとの連携による 高度な実践的教育

キャンパスと同一敷地内にある別府医療センターで実習を行い、常に看護のスペシャリストと身近に関わることでできる環境で実践力が高まります。



記載の内容は設置構想中のものであり、今後変更となる場合があります。

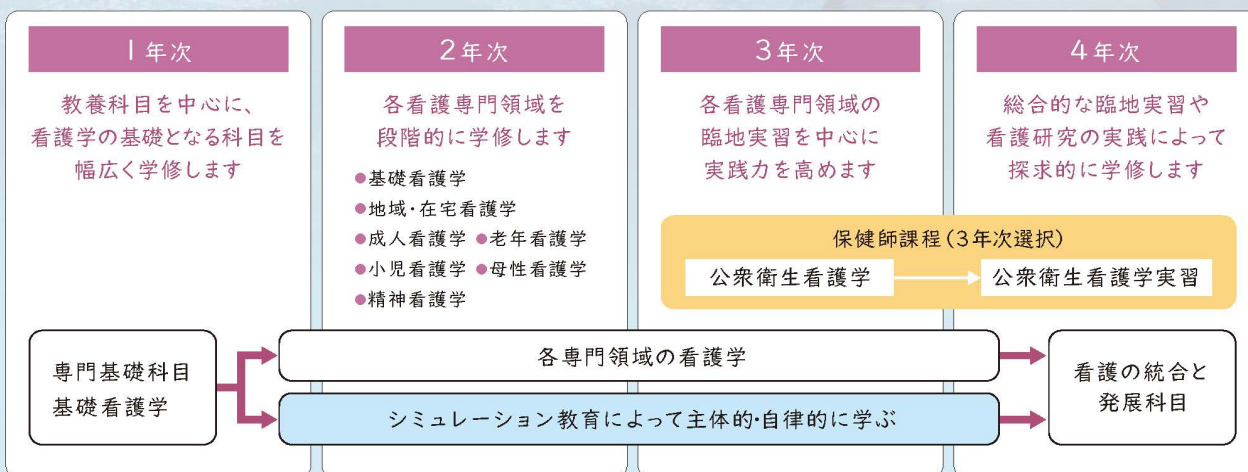
❁ アドミッションポリシー（入学者に求める能力） ❁

1. 生命や人権を大切に、探求心と将来にわたり学び続ける姿勢を有していること
2. 看護学を学ぶために必要な基礎学力を持ち、ものごとを論理的に考える資質を有していること
3. 将来、看護師や保健師として地域の人々の健康のために役立ちたいという強い意志を有していること
4. 自分の考えを持ち、主体的に行動する態度を有していること
5. 他人の意見を尊重し、他の職種の人とともに役割を果たす態度を有していること



● 4年間のカリキュラム概要(予定)

教養から専門知識、実習まで、段階的な学びで確実にスキルアップします。



※海外研修あり(希望者)

● 看護学部看護学科(仮称 設置構想中)で取得可能な資格

- 看護師国家試験受験資格
- 保健師国家試験受験資格(選択制)
- 保健師取得後、申請により養護教諭二種免許

● 卒業後の進路の可能性

就職

国立病院機構
別府医療センター・大分医療センター・西別府病院 等 各地の国立病院機構
国公立の病院・法人等
国立大学法人大分大学医学部附属病院 等 各地の大学病院
大分県立病院 等 各地の県立病院
南海医療センター 等 各地の独立行政法人 地域医療機能推進機構
新別府病院 等 各地の国家公務員共済組合連合会病院
大分赤十字病院 等 各地の赤十字病院
各地の保健所・市町村の保健センター 等

進学

大学院修士課程



設置概要

名称 別府大学看護学部看護学科(仮称 設置構想中)
 開設時期 令和7年(2025)年4月
 入学定員 80名
 学位 学士(看護学)
 設置場所 大分県別府市内竈 1473番地 別府大学 亀川キャンパス(仮称)

学生納付金

● 初年度納入金 1,680,000円 ● 2年次以降 1,480,000円

※保健師課程は別途実習費等が必要となります

類似する学部・学科

- 大分大学 医学部看護学科
- 大分県立看護科学大学 看護学部看護学科
- 西南女学院大学 保健福祉学部看護学科
- 日本赤十字九州国際看護大学 看護学部看護学科
- 九州看護福祉大学 看護福祉学部看護学科

交通アクセス



- JR別府駅前(東口)より亀の井バス2・3番・2・6番系統に乗車、別府医療センター前で下車(約36分)
- JR別府駅(西口)より亀の井バス6番系統に乗車、別府医療センター前で下車(約30分)
- JR亀川駅より徒歩5分

別府大学

- 文学部 国際言語・文化学科 | 史学・文化財学科 | 人間関係学科
- 食物栄養科学部 食物栄養学科 | 発酵食品学科
- 国際経営学部 国際経営学科
- 看護学部 看護学科<仮称 設置構想中>



別府大学・別府大学短期大学部
 真理はわれらを自由にする

〒874-0000 大分県別府市北石垣82
 TEL 0977-67-0101
<https://www.beppu-u.ac.jp/>



■設置構想についての高校生アンケート調査

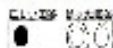
別府大学 看護学部 看護学科（仮称）
設置構想についての高校生アンケート調査
 （対象：2023年度 高校2年生の皆様）

別府大学は、2025（令和7）年4月、看護学部（仮称：入学定員80名）の新設を構想しています。本学では、このアンケート調査を通して、2025（令和7）年に大学進学時期を迎える現・高校2年生のみさんからさまざまなご意見をお聞きし、構想内容に少しでも反映したいと考えております。

なお、回答いただいた皆さんから得られた情報は、本学部の設置構想に係る統計資料及び文部科学省への提出書類の一部としてのみ活用いたします。

つきましては、別紙のリーフレットをご覧ください。アンケート調査へのご協力をよろしくお願い申し上げます。
 ※このアンケート調査は別府大学から委託された第三者機関（株式会社高等教育総合研究所）が実施しています。
 ※本アンケートおよびリーフレットに記載されている内容については予定であり、変更される可能性があります。

記入例を参考に回答ください。



問1 あなたのお住まいの都道府県をお答えください。

- | | | | | |
|---------------------------|----------------------------|----------------------------|---------------------------|----------------------------|
| <input type="radio"/> 北海道 | <input type="radio"/> 埼玉県 | <input type="radio"/> 岐阜県 | <input type="radio"/> 鳥取県 | <input type="radio"/> 佐賀県 |
| <input type="radio"/> 青森県 | <input type="radio"/> 千葉県 | <input type="radio"/> 静岡県 | <input type="radio"/> 島根県 | <input type="radio"/> 長崎県 |
| <input type="radio"/> 岩手県 | <input type="radio"/> 東京都 | <input type="radio"/> 愛知県 | <input type="radio"/> 岡山県 | <input type="radio"/> 熊本県 |
| <input type="radio"/> 宮城県 | <input type="radio"/> 神奈川県 | <input type="radio"/> 三重県 | <input type="radio"/> 広島県 | <input type="radio"/> 大分県 |
| <input type="radio"/> 秋田県 | <input type="radio"/> 新潟県 | <input type="radio"/> 滋賀県 | <input type="radio"/> 山口県 | <input type="radio"/> 宮崎県 |
| <input type="radio"/> 山形県 | <input type="radio"/> 富山県 | <input type="radio"/> 京都府 | <input type="radio"/> 徳島県 | <input type="radio"/> 鹿児島県 |
| <input type="radio"/> 福島県 | <input type="radio"/> 石川県 | <input type="radio"/> 大阪府 | <input type="radio"/> 香川県 | <input type="radio"/> 沖縄県 |
| <input type="radio"/> 茨城県 | <input type="radio"/> 福井県 | <input type="radio"/> 兵庫県 | <input type="radio"/> 愛媛県 | |
| <input type="radio"/> 栃木県 | <input type="radio"/> 山梨県 | <input type="radio"/> 奈良県 | <input type="radio"/> 高知県 | |
| <input type="radio"/> 群馬県 | <input type="radio"/> 長野県 | <input type="radio"/> 和歌山県 | <input type="radio"/> 福岡県 | |

問2 あなたの性別を教えてください。

- 男性 女性 回答しない

問3 卒業後の進路をどのように考えていますか。（あてはまるもの全てにマーク）

- 大学 短期大学 専門職大学 専門職短期大学
 専門学校 就職 その他

問4は、問3で「大学」「短期大学」「専門職大学」「専門職短期大学」と回答した方にお伺いします。

問4 志望する大学などの設置者の希望を選択してください。（あてはまるもの全てにマーク）

- 私立 国立 公立

問5 学びたいと考えている興味のある学問分野を次の中から選択してください。(あてはまるもの全てにマーク)

保健	社会科学	<input type="checkbox"/> 化学	<input type="checkbox"/> 獣医学畜産学	芸術
<input type="checkbox"/> 看護学	<input type="checkbox"/> 法学・政治学	<input type="checkbox"/> 生物	<input type="checkbox"/> 水産学	<input type="checkbox"/> 美術
<input type="checkbox"/> 医学	<input type="checkbox"/> 商学・経済学	<input type="checkbox"/> 地学	<input type="checkbox"/> 農学その他	<input type="checkbox"/> デザイン
<input type="checkbox"/> 歯学	<input type="checkbox"/> 社会学	<input type="checkbox"/> 理学その他	商船	<input type="checkbox"/> 音楽
<input type="checkbox"/> 薬学	<input type="checkbox"/> 社会科学その他	工学	<input type="checkbox"/> 商船学	<input type="checkbox"/> 芸術その他
<input type="checkbox"/> 保健その他	教育	<input type="checkbox"/> 機械工学	家政	その他
人文学	<input type="checkbox"/> 教育学	<input type="checkbox"/> 電気通信工学	<input type="checkbox"/> 家政学	<input type="checkbox"/> 教養学
<input type="checkbox"/> 文学	<input type="checkbox"/> 体育学	<input type="checkbox"/> 土木建築工学	<input type="checkbox"/> 食物学	<input type="checkbox"/> 総合科学
<input type="checkbox"/> 史学	<input type="checkbox"/> 教育その他	<input type="checkbox"/> 工学その他	<input type="checkbox"/> 被服学	<input type="checkbox"/> 国際関係学
<input type="checkbox"/> 哲学	理学	農学	<input type="checkbox"/> 住居学	<input type="checkbox"/> 人間関係科学
<input type="checkbox"/> 人文学その他	<input type="checkbox"/> 数学	<input type="checkbox"/> 農学	<input type="checkbox"/> 家政その他	<input type="checkbox"/> その他
	<input type="checkbox"/> 物理学	<input type="checkbox"/> 林学		

問6以降は、リーフレットをご覧の上、ご回答ください。

問6 別府大学 看護学部（仮称）には以下の特色があります。あなたが興味・関心を持った内容を選んでください。(あてはまるもの全てにマーク)

- 4年間を通したシミュレーション教育 少人数によるきめ細やかな教育
- ICT機器を備えた環境でのハイレベルな教育 国立病院機構別府医療センターとの連携で高度な実践的教育

問7 別府大学 看護学部（仮称）が開設された場合、受験を希望しますか。
※本学実施予定の学校推薦型選抜、総合型選抜、一般選抜などの入試方式を対象とします。

- 第一志望として受験する 第二志望として受験する
- 第三志望以降として受験する 受験しない 一問9へお進みください。

問8 別府大学 看護学部（仮称）を受験して合格した場合、入学を希望しますか。

- 入学する 志望順位が上位の他の志望校が不合格の場合に入学する 入学しない

問9 あなたが別府大学 看護学部（仮称）を受験しないと回答された理由をお答えください。(あてはまるもの全てにマーク)

- 興味・関心のある分野ではないから 興味・関心のある分野だが、他大学への進学を希望しているから
- 興味・関心のある分野だが、さらに詳細を知った上で検討したいから 通学が不便そうだから
- 学費が高いから その他

アンケートは以上となります。ご協力いただき、ありがとうございました。

■WEB アンケート画面（選択肢により変動あり）

別府大学 看護学部 看護学科（仮称）
設置構想についての
高校生アンケート調査

対象：高校2年生の皆様

別府大学は、2025（令和7）年4月、看護学部（仮称：入学定員80名）の新設を構想しています。本学では、このアンケート調査を通して、2025（令和7）年に大学進学時期を迎える現・高校2年生のみなさんからさまざまなご意見をお聞きし、構想内容に少しでも反映したいと考えております。

なお、回答いただいた皆さんから得られた情報は、本学部の設置構想に係る統計資料及び文部科学省への提出書類の一部としてのみ活用いたします。

つきましては、別紙のリーフレットをご覧いただいた上で、アンケート調査へのご協力をよろしくお願い申し上げます。

※このアンケート調査は別府大学から委託された第三者機関（株式会社高等教育総合研究所）が実施しています。

※本アンケートおよびリーフレットに記載されている内容については予定であり、変更される可能性があります。

本アンケートへの回答は、お一人につき一回までとなります。 **必須**

ご確認くださいませしたら、下記の□にチェックを入れてください。

同意する

次へ

問1 あなたのお住まいの都道府県をお答えください。 **必須**

選択してください ▼

問2 あなたの性別を教えてください。 **必須**

男性 女性

回答しない

問3-1 卒業後の進路をどのように考えていますか。（あてはまるもの全てにマーク） **必須**

大学 短期大学

専門職大学 専門職短期大学

専門学校 就職

その他 →問3-2へ

問3-2 上記で「その他」と回答された方は、具体的にお教えてください。 **任意**

問4 問3で「大学」「短期大学」「専門職大学」「専門職短期大学」と回答した方にうかがいます。志望する大学などの設置者の希望を選択してください。（あてはまるもの全てにマーク） **任意**

私立 公立

国立

次へ

戻る

問 5-1 学びたいと考えている興味のある学問分野を次の中から選択してください。(あてはまるもの全てにマーク) **必須**

<input type="checkbox"/> 看護学	<input type="checkbox"/> 医学
<input type="checkbox"/> 歯学	<input type="checkbox"/> 薬学
<input type="checkbox"/> 保健その他	<input type="checkbox"/> 文学
<input type="checkbox"/> 史学	<input type="checkbox"/> 哲学
<input type="checkbox"/> 人文科学その他	<input type="checkbox"/> 法学・政治学
<input type="checkbox"/> 商学・経済学	<input type="checkbox"/> 社会学
<input type="checkbox"/> 社会科学その他	<input type="checkbox"/> 教育学
<input type="checkbox"/> 体育学	<input type="checkbox"/> 教育その他
<input type="checkbox"/> 数学	<input type="checkbox"/> 物理学
<input type="checkbox"/> 化学	<input type="checkbox"/> 生物
<input type="checkbox"/> 地学	<input type="checkbox"/> 理学その他
<input type="checkbox"/> 機械工学	<input type="checkbox"/> 電気通信工学
<input type="checkbox"/> 土木建築工学	<input type="checkbox"/> 工学その他
<input type="checkbox"/> 農学	<input type="checkbox"/> 林学
<input type="checkbox"/> 獣医学畜産学	<input type="checkbox"/> 水産学
<input type="checkbox"/> 農学その他	<input type="checkbox"/> 商船学
<input type="checkbox"/> 家政学	<input type="checkbox"/> 食物学
<input type="checkbox"/> 被服学	<input type="checkbox"/> 住居学
<input type="checkbox"/> 家政その他	<input type="checkbox"/> 美術
<input type="checkbox"/> デザイン	<input type="checkbox"/> 音楽
<input type="checkbox"/> 芸術その他	<input type="checkbox"/> 教養学
<input type="checkbox"/> 総合科学	<input type="checkbox"/> 国際関係学
<input type="checkbox"/> 人間関係科学	<input type="checkbox"/> その他

問5-2 上記で「その他」と回答された方は、具体的にお教えください。 **任意**

次へ

<概要画面を確認後>

問6 別府大学看護学部（仮称）には以下の特色があります。あなたが興味・関心を持った内容を選んでください。（あてはまるもの全てにマーク） **必須**

4年間を通したシミュレーション教育

ICT機器を備えた環境でのハイレベルな教育

少人数によるきめ細やかな教育

国立病院機構別府医療センターとの連携で高度な看護実践的教育

問7 別府大学看護学部（仮称）が開設された場合、受験を希望しますか。

必須

※本学実施予定の学校推薦型選抜、総合型選抜、一般選抜などの入試方式を対象とします。

第一志望として受験する

第二志望として受験する

第三志望以降として受験する

受験しない

問8 別府大学看護学部（仮称）を受験して合格した場合、入学を希望しますか。 **必須**

入学する

志望順位が上位の他の志望校が不合格の場合に入学する

入学しない

■高校一覧

NO.	高校名	NO.	高校名
1	大分県立中津南高等学校	38	大分県立日田三隅高等学校
2	大分県立中津南高等学校耶馬溪校	39	大分県立日田林工高等学校
3	大分県立中津北高等学校	40	岩田高等学校(大分県)
4	大分県立中津東高等学校	41	福德学院高等学校(大分県)
5	大分県立宇佐高等学校	42	大分高等学校(大分県)
6	大分県立宇佐産業科学高等学校	43	大分東明高等学校(大分県)
7	大分県立安心院高等学校	44	大分国際情報高等学校(大分県)
8	大分県立高田高等学校	45	明豊高等学校(大分県)
9	大分県立国東高等学校	46	別府溝部学園高等学校(大分県)
10	大分県立杵築高等学校	47	東九州龍谷高等学校(大分県)
11	大分県立日出総合高等学校	48	昭和学園高等学校(大分県)
12	大分県立別府鶴見丘高等学校	49	藤蔭高等学校(大分県)
13	大分県立別府翔青高等学校	50	日本文理大学附属高等学校(大分県)
14	大分県立大分上野丘高等学校	51	柳ヶ浦高等学校(大分県)
15	大分県立大分舞鶴高等学校	52	稲葉学園高等学校(大分県)
16	大分県立大分雄城台高等学校	53	府内高等学校(大分県)
17	大分県立大分南高等学校	54	宮崎県立延岡高等学校
18	大分県立大分豊府高等学校	55	宮崎県立門川高等学校
19	大分県立大分工業高等学校	56	宮崎県立富島高等学校
20	大分県立大分商業高等学校	57	宮崎県立日向高等学校
21	大分県立芸術緑丘高等学校	58	宮崎県立宮崎北高等学校
22	大分県立大分西高等学校	59	宮崎県立妻高等学校
23	大分県立大分鶴崎高等学校	60	鵬翔高等学校(宮崎県)
24	大分県立鶴崎工業高等学校	61	聖心ウルスラ学園高等学校(宮崎県)
25	大分県立情報科学高等学校	62	都城聖ドミニコ学園高等学校(宮崎県)
26	大分県立大分東高等学校	63	熊本県立御船高等学校
27	大分県立由布高等学校	64	熊本県立阿蘇中央高等学校
28	大分県立臼杵高等学校	65	菊池女子高等学校(熊本県)
29	大分県立海洋科学高等学校	66	福岡県立青豊高等学校
30	大分県立津久見高等学校	67	福岡県立築上西高等学校
31	大分県立佐伯鶴城高等学校	68	福岡県立行橋高等学校
32	大分県立佐伯豊南高等学校	69	福岡県立若松高等学校
33	大分県立三重総合高等学校	70	福岡県立田川高等学校
34	大分県立竹田高等学校	71	福岡県立東鷹高等学校
35	大分県立久住高原農業高等学校	72	福岡県立浮羽究真館高等学校
36	大分県立玖珠美山高等学校	73	祐誠高等学校(福岡県)
37	大分県立日田高等学校	74	久留米信愛高等学校(福岡県)

別府大学既設学部の子生の志望順位調査結果

入学年	全入学者数 (留学生を除く) a	一般入試利用入学者 (推薦、総合選抜を除く) b	ベネッセの学生調査					看護学部 一般入試利用入学者の第2志望入学者の割合 d/b h	看護学部 一般入試利用入学者の第3志望入学者の割合 f/b j
			ベネッセのアンケート回答者数 c	第2志望入学者数 d	cの第2志望者の割合 e	第3志望入学者数 f	cの第3志望者の割合 g		
令和3年	492 (470)	158	441	95	0.215	52	0.118	0.601	0.329
令和4年	483 (463)	147	443	85	0.192	46	0.104	0.578	0.313
令和5年	445 (437)	137	428	95	0.222	28	0.065	0.693	0.204
計	1,420 (1,370)	442	1312	275		126			
平均	473 (457)	147	437	91	0.210	42	0.096	0.619	0.286

※ベネッセに回答した学生は、令和3年は482名であるが、本設問の回答者数は441名であった。
令和4年は468名であるが、本設問の回答者数は443名であった。
令和5年は442名であるが、本設問の回答者数は428名であった。

【出典：(株)ベネッセi-キャリア
GPS-Academicテスト】

高校生アンケート 調査結果	第1志望者数(k)	62		62
	第2志望者数(m)	44	一般入試利用者の第2志望入学者の予想数 (m*h)	27
	第3志望者数(n)	56	一般入試利用者の第3志望入学者の予想数 (n*j)	16
	計	162	計	105

別府大学
看護学部 看護学科（仮称）
人材需要の見通し調査
【設置構想についての採用意向アンケート調査】
報告書

令和6年1月19日
株式会社高等教育総合研究所

目次

1.	「設置構想についての採用意向アンケート調査」概要	2
2.	「設置構想についての採用意向アンケート調査」集計結果	3
3.	「設置構想についての採用意向アンケート調査」集計結果のポイント	11
4.	「設置構想についての採用意向アンケート調査」集計結果の分析	18

添付資料

別府大学 看護学部 看護学科（仮称）

- ・ 概要説明リーフレット
- ・ 設置構想についての採用意向アンケート調査

1. 「設置構想についての採用意向アンケート調査」概要

調査目的	別府大学が 2025（令和 7）年度に設置構想中の看護学部「看護学科（仮称）」（以下、当該学部学科と記す）における採用意向の見通しを第三者機関によりアンケート調査を用いて計ることを目的とする。
調査対象	当該学部学科の卒業生の採用が期待される、大分県を事業の中心とした機関・施設等計 1,073 件を対象とした。
調査内容	<ul style="list-style-type: none"> ● 問 1～7：回答企業の基本情報（所在地、業種、看護師・保健師雇用・充足状況、今後の採用方針・新卒採用方針） ● 問 8：当該学部学科に対する社会的ニーズ ● 問 9～12：当該学部学科の卒業生に対する採用の意向、採用可能人数（看護師・保健師） ● 問 13：当該学部学科に対する期待・要望 以上、全 13 問で主に選択肢式。一部記述を含む。 （問 13 は、機関・施設名称は省略する）
調査時期	2023（令和 5）年 9 月～11 月
調査方法	調査対象先の人事・採用担当者宛に依頼状・アンケート調査用紙 1 部・返送用封筒を送付。ご協力いただける場合は、アンケート調査用紙または WEB 調査により回答を得た。
回答件数	有効回答数 397 件（37.0%）

2. 「設置構想についての採用意向アンケート調査」集計結果

※「構成比(%)」はいずれも、少数点第二位を四捨五入。

問 1 貴機関・貴施設の主たる所在地をお答えください。

選択項目	回答数	構成比	選択項目	回答数	構成比	選択項目	回答数	構成比
北海道	0	0.0%	石川県	0	0.0%	岡山県	0	0.0%
青森県	0	0.0%	福井県	0	0.0%	広島県	0	0.0%
岩手県	0	0.0%	山梨県	0	0.0%	山口県	0	0.0%
宮城県	0	0.0%	長野県	0	0.0%	徳島県	0	0.0%
秋田県	0	0.0%	岐阜県	0	0.0%	香川県	0	0.0%
山形県	0	0.0%	静岡県	0	0.0%	愛媛県	0	0.0%
福島県	0	0.0%	愛知県	0	0.0%	高知県	0	0.0%
茨城県	0	0.0%	三重県	0	0.0%	福岡県	58	14.6%
栃木県	0	0.0%	滋賀県	0	0.0%	佐賀県	1	0.3%
群馬県	0	0.0%	京都府	0	0.0%	長崎県	1	0.3%
埼玉県	0	0.0%	大阪府	0	0.0%	熊本県	63	15.9%
千葉県	0	0.0%	兵庫県	0	0.0%	大分県	239	60.2%
東京都	0	0.0%	奈良県	0	0.0%	宮崎県	32	8.1%
神奈川県	0	0.0%	和歌山県	0	0.0%	鹿児島県	0	0.9%
新潟県	0	0.0%	鳥取県	0	0.0%	沖縄県	0	0.0%
富山県	0	0.0%	島根県	0	0.0%	無回答	3	0.8%
合計							397	100.0%

問 2 貴機関・貴施設についてお答えください。

選択項目	回答件数	構成比
病院	183	46.1%
診療所・クリニック	7	1.8%
訪問看護ステーション	62	15.6%
介護老人保健施設	25	6.3%
介護老人福祉施設	35	8.8%
その他	85	21.4%
無回答	0	0.0%
合計	397	100.0%

問 3 貴機関・貴施設において現在勤務されている「看護師」の人数をお答えください。

No	選択項目	回答数	構成比
1	0人	25	6.3%
2	1人～9人	142	35.8%
3	10人～19人	39	9.8%
4	20人～49人	42	10.6%
5	50人～99人	70	17.6%
6	100人以上	78	19.6%
7	無回答	1	0.3%
合計		397	100.0%

問 4 貴機関・貴施設において現在勤務されている「保健師」の人数をお答えください。

No	選択項目	回答数	構成比
1	0人	222	55.9%
2	1人～5人	113	28.5%
3	6人～10人	33	8.3%
4	11人以上	26	6.5%
5	無回答	3	0.8%
合計		397	100.0%

問 5 貴機関・貴施設における「看護職者」の充足状況をお答えください。

No	選択項目	回答数	構成比
1	不足している	156	39.3%
2	どちらかといえば不足してる	147	37.0%
3	充足している	81	20.4%
4	過剰である	1	0.3%
5	わからない	10	2.5%
6	無回答	2	0.5%
合計		397	100.0%

問 6 貴機関・貴施設の「看護職者」の今後の採用方針についてお答えください。

No	選択項目	回答数	構成比
1	毎年、安定的に採用を行う予定である	124	31.2%
2	ある程度安定的に採用を行う予定である	87	21.9%
3	増員が必要になった場合、採用を考える	53	13.4%
4	欠員が出た場合、採用を考える	117	29.5%
5	採用の予定はない	12	3.0%
6	わからない	3	0.8%
7	無回答	1	0.3%
合計		397	100.0%

問 7 貴機関・貴施設の「看護職者」の新卒採用についてお答えください。

No	選択項目	回答数	構成比
1	4年制大学の卒業生を中心に採用していきたい	24	6.0%
2	短期大学の卒業生を中心に採用していきたい	3	0.8%
3	専門学校卒業生を中心に採用していきたい	8	2.0%
4	大学院の卒業生を中心に採用していきたい	0	0.0%
5	採用は人物本位なので、学校種にはこだわらない	249	87.9%
6	無回答	13	3.3%
合計		397	100.0%

問 8 別府大学が設置構想中の看護学部看護学科（仮称）の養成する人材は地域的および社会的ニーズが高いと思われますか。

No	選択項目	回答数	構成比
1	ニーズは極めて高い	141	35.5%
2	ニーズはある程度高い	180	45.3%
3	どちらともいえない	33	8.3%
4	わからない	38	9.6%
5	無回答	5	1.3%
合計		397	100.0%

問 9 別府大学が設置構想中の看護学部看護学科（仮称）の卒業生を「看護師」として採用したいと思われますか。

No	選択項目	回答数	構成比
1	採用したい	241	60.7%
2	採用しない	20	5.0%
3	わからない	130	32.7%
4	無回答	6	1.5%
合計		397	100.0%

問 10 は、問 9 で「1. 採用したい」とした 241 の機関・施設が回答対象である。

問 10 「採用したい」とした場合の採用可能人数をお答えください。

No	選択項目	回答数	構成比
1	1 名	16	6.6%
2	2 名	23	9.5%
3	3 名	26	10.8%
4	4 名	3	1.2%
5	5 名以上	23	9.5%
6	人数は未定だが最低 1 名	149	61.8%
7	無回答	1	0.4%
合計		241	100.0%

問 11 別府大学が設置構想中の看護学部看護学科（仮称）では選抜選択制により保健師養成カリキュラムを設定しています。当該カリキュラムの卒業生を「保健師」として採用したいと思われませんか。

No	選択項目	回答数	構成比
1	採用したい	80	20.2%
2	採用しない	135	34.0%
3	わからない	154	38.8%
4	無回答	28	7.1%
合計		397	100.0%

問 12 は、問 11 で「1. 採用したい」とした 80 の機関・施設が回答対象である。

問 10 「採用したい」とした場合の採用可能人数をお答えください。

No	選択項目	回答数	構成比
1	1 名	22	27.5%
2	2 名	2	2.5%
3	3 名	1	1.3%
4	4 名	0	0.0%
5	5 名以上	1	1.3%
6	人数は未定だが最低 1 名	53	66.3%
7	無回答	1	1.3%
合計		241	100.0%

問 13 別府大学が設置構想中の看護学部看護学科（仮称）に対して期待される点やご要望がありましたらご自由にお書きください。

※以下、回答内容を掲載。順不同。

No	回答内容
1	平素より貴校には大変お世話になっており、大変感謝しております。少子高齢化の影響が加速し、地域医療の担い手不足が一段と深刻化する中、貴校の本構想について大いに期待しております。今後、貴校のような法人と病院、行政などがこれまで以上に連携することで、地域医療の担い手不測の解消、ひいては地域の活性に繋がるものと認識しております。看護学部の設置にあたり当院でご協力できることがあれば遠慮なく、ご相談ください。
2	看護師不足は慢性的な課題であるため、御校の学部新設については非常に興味・関心があります。
3	地域・在宅看護においては今後拡大していくと思われる、新人でも採用に働けるように教育を構築してほしい。
4	卒業後、県内への就職を希望します。
5	現在は看護師、保健師共に充足していますが、欠員となり、募集をしてもなかなか難しい状況です。有資格者が増えることはとてもありがたいです。
6	民間病院のため、なかなか大卒が就職せず、専門学校の子が多いです。看護の質向上など考えた場合、大卒野人たちが引っ張っていただけたら良いと考えます。民間病院デモ救急医療、がん治療など幅広く行っていますが魅力がないのでしょうか。

7	今後、保健師の採用のニーズは高く、どの市町村でも不足している状況である。より多くの保健師免許取得者の獲得にどの自治体でも苦勞すると思われるので、新しく設置される看護学科でより多くの保健師免許獲得を期待します。頑張ってください。
8	熊本県内の卒業生について積極的に採用したいと考えていますので、ご紹介お願い申し上げます。
9	福岡県内にある病院です。都市部や大学病院などは看護師は充足しています。しかし地方では深刻な人材不足です。卒業後の進路にはやはりメジャーな病院ばかりがあります。別府大学さんだけではないですが、学生のときから地域医療の素晴らしさや看護に対する想いを伝えていただき、興味を持ち、就職する際に視野に入れていただければと思います。看護学部開設楽しみにしております。
10	学校卒業後、HP 勤務を経験せずに老健などに努めることは本人の看護師スキルUPにならないと思い、おススメはできないと思いました。
11	地域医療の担い手として活躍出来る人材を育てていただきたい。
12	県外ではなく、大分の中規模の豊肥地区等大分市外、別府市外の小さな市に就職してほしい。
13	地元就職していただけるとありがたいです。奨学金もあります。
14	大分に就職し、中規模の病院に入職してほしい。
15	専門看護の学部がほしい
16	地元出身の学生を育成して、地元で幅広い病院に就職出来るように期待します。
17	是非大分県内で病院に就職していただきたいと存じます。
18	民間にも開かれた大学を望む。就職先に国公立に偏らないようんしてほしい。
19	複雑多様化する医療現場において問題解決にむかって考えられる人材が必要。世の中は多様化しても待遇や身だしなみの基本は変わらないと思いますがどうでしょう。
20	少子化による閉校とと思っていたので4年制大学と聞き、正直驚いています。専門職として学位が取得出来るのは魅力を感じますが、学生の確保ができるのか疑問です。
21	多様化する社会の中で専門職資格職の需要は高いので期待しています。
22	自治体として保健師採用を一定間隔で実施しているが、職員のライフプランに応じた欠員や働き方の多様化、限られた人材の中で職員配置を行うため、専門分野に限らず、一般事務職員としての異動についても可能性がある。そのような様々なニーズに応えられる人材を育成していただきたい。
23	老健の実習を行ってほしい。看護の職種は急性期や行政に関わらず、必要性は高く、やりがいがあることを知ってほしい。
24	目指すところは素晴らしいと思う。老人施設の場合、看護師の判断が程度必要となる場合が多いのでどうカバー出来るかで採用の可否が決まると思う。
25	目指すところは素晴らしいと思う。老人施設の場合、看護師の判断が程度必要となる場合が多いのでどうカバー出来るかで採用の可否が決まると思う。
26	介護の観点にも立てる地域福祉に貢献できる優しい人材育成を期待します。
27	看護の人材流出をふさいでいただきたい。
28	大分県に置ける私立看護大学の設立は県内医療機関にとっては期待するところ大である。薬学部の新規設立を検討していただけるとありがたい。
29	保健師は地域包括支援センターがある法人は必要性は高いと思います。

30	訪看なので新卒の方はある程度現場経験を行った後の採用が希望である。
31	看護が好きで対象者や事象に対し、真摯に向き合える人間性豊かな人材を希望します。
32	大分県内の看護師養成校として多くの学生を受入れ、大規模病院だけではなく、地域医療を支える地域の病院への就職にできるようにしてもらいたい。
33	大きな市ではなく、大分の中の豊肥地区などに就職してもらいたい。
34	大分県内に就職してほしい。
35	先駆的な医療教育も必要だと思うが、高齢福祉や地域福祉の教育にも力を入れていただきたい。
36	大分に卒業生が根付く教育大学になりますことを期待する。多職種との連携、地域との連携をしっかりと考えられる人材を育成してほしい。
37	大学教育を受けた看護人材の・・・①病院によっては高度な教育を受けた人材を欲しがっているのではなく、本音は看護師資格があればいいという病院が多いのではないかと②せつかく大分で教育し、九州内に出ていってしまっは何人くらい大分に残るのか。
38	一般常識、接客マナーも兼ね備えていただきたい。大卒の方は上から目線でものをいい、プライドだけが高く現場で動けない方が多いです。
39	是非、地元で学びの場を広げていただきたいと強く願います。保健師、助産師学科も含め、検討していただきたいと思います。よろしく申し上げます。
40	行政機関であるため、看護師採用は検討しておりませんが、保健師については本村及び近隣市町村も不足が顕著であるため、ニーズは極めて高いと考えます。
41	民間 HP も開けた大学を望む。一方的に実習のみを依頼しない。お互いの利害を・・・
42	就職活動の際、当院に紹介いただき、貴校で学ばれた知識を生かしていただきたい。
43	看護師のニーズは各医療機関にあると思います。是非の質の高い看護師を養成してください。
44	当自治体ではこれまで保健師の募集に対し、なかなか応募がなかった経緯がありました。どの自治体も保健師の確保に苦労されている陽です。今は充足していますが、10 数年後には募集することになると考えられます。保健師を目指す若者が増えることに期待しています。
45	自治体に保健師が不足しています。保健師の育成に期待します。
46	看護師の人材不足は今後も続くと思われれます。多くの卒業生を期待しています。
47	保健師としての知識は訪問看護ステーションとしては魅力的ですが、人件費等のことを考慮すると採用という点では考えるのが現状です。
48	弊市は令和 2 年度末に市立病院を廃止しており、現在看護職の定期募集は行っておりません。そのため、看護師の採用に関する質問を除いて回答しています。
49	同封のパンフレットを拝見しました。卒業後の進路の可能性としては国公立、の病院等と各地の保健所、市町村野保健センター等とあり、民間の中小の医療機関は含まれていないのだと読み取りました。その意図が何なのか、気になるところです。
50	同封のパンフレットを拝見しました。卒業後の進路の可能性としては国公立、の病院等と各地の保健所、市町村野保健センター等とあり、民間の中小の医療機関は含まれていないのだと読み取りました。その意図が何なのか、気になるところです。
51	卒業後の進路について国公立以外の一般法人に門戸も広げてほしい。一般法人空の就学援助の申し込みが出来れば行いたい。働きながら通学出来るカリキュラムがあれば良い。
52	訪問看護は人員不足でありながら、利用者の増減が著しく採用もなかなか気がひけると、経験者である方がありがたい。

53	看護師不足が続いています。看護学校も定員割れがあるそうです。看護職の魅力ややりがいを伝えてほしいと思います。大学が設立され、看護職の社会的地位が上がれば看護職を希望する人も増えると思います。
54	地域の看護教育機関として、別府医療センターのみならず県下に広くある医療施設の連携関係作りができることを期待します。
55	4年制大学で卒業後、地元別府の医療機関に就職する人が果たしてどれくらいいるのか想定しているのでしょうか。看護師養成校へ訪問すると全国から求人が集まり、大病院に志向が強いので、中小病院への人材確保は難しいと考える。別府大学へ期待することは看護学科のみならず、薬学科も視野に入れてほしい。
56	老健なので、介護の仕事もあります。看護の仕事しか出来ません。という方は採用しません。
57	大分県にそのような学部が出来るので切望したい。
58	県北地域の活躍の場が多くあれば良いと思います。
59	カリキュラムは変わらないというのですが、実習時間を多くしてその中でのやりがいを見出していただきたいです。
60	現時点では訪看ステーションでの新卒採用は難しいと考える。安定した事業運営となった際には教育システムを確立し、受け入れていきたい。
61	社会人基礎力となる考え方、姿勢行動を学生のうちから獲得出来るようにしてほしい。対活動を通して、自分で考え、適切に判断し、行動できるようになる学生を育ててほしい。パンフレットの就職先に当院も入れてほしい。
62	ナイチンゲールの思いを持った素敵なナースになれるように頑張って初心を忘れないでほしいです。
63	当施設は小規模市町村にあり、新卒者は都市部に就職することが多く、新卒の人材確保は難しいと考えています。若い世代の看護師、保健師が地域医療に関心を持ち、出身市町村で活躍していただけたらと思います。
64	大分県内の教育機関の充実は素晴らしいことだと思います。
65	大分県内の学生が卒業時に県内就職していただくと充足率アップにつながる人材の確保定着につながると思います。地元で夢を叶える、良いキャッチフレーズと思います
66	地域包括支援センターは保健師の新卒採用は可能ですが、看護師は高齢者に関する公衆衛生業務経験を1年以上有することが条件となっています。平均年齢野高い職場なので、保健師のニーズは高いです。
67	本回答は、本市で任用中の非正規雇用は加味していません。
68	医療機関の就職を予定しているようですが、今後の医療業界の展望から訪問看護や在宅看護の需要が多くなってくると思いますのでそのようなカリキュラムを組んでいただきたい。
69	老健という場所のためか、看護師も高齢化が進んでおり20代、30代の人材を希望しているところです。病院のような看護業務とは異なりますが、高齢者施設に興味をもっていただけると嬉しいです。
70	当法人は病院と併設の総合ケアセンターです。近位置にありますので、病院と共に毎年の採用をお願いしたいです。
71	老健で新卒NSを採用することはありません。医療機関等で経験を重ねたあと、採用する場合はあります。
72	地域包括ケアシステムの構築に向けて看護師の役割は重要なものとなっています。地域ケア、地域保健等に関する経験のある看護師かつ高齢者に関する公衆衛生業務経験のある人材が不足しています。
73	臨床で即戦力として働ける人材出なければいけないと思います。医療はサービス業でもあります。人間力の素晴らしい方でなければ、この仕事は出来ないの、教育機関はそれも踏まえた指導をしてほしいものです。
74	地域の医療機関でも活躍してくれる看護師を育ててほしい。

75	近隣町村を含め、当地域では行政で働く保健師が不足しています。市町村の保健センターで働いてくださる方が一人でも多くいてくださると大変ありがたいです。
76	保健師が不足しているので保健師の育成をお願いします。
77	貴学の優秀な学生様に本市を志望していただけますと幸いです。
78	積極的で自立した人材がより多く育つことを期待します。
79	当方、福岡県筑後の市立病院です。学生の方で筑後地域に就職を希望される方がいらっしゃいましたらぜひご紹介をお願いします。
80	大学卒業時に県外や学生の地元での就職を希望される方が多いのが現状です。卒業して何年立ってからも、別府での看護の担い手になっていただけるとありがたいです。
81	別府市内」就職先が多数であるよう、希望されるよう病院として様々レベルアップしていきたい。市内（別府）就職も指導して頂きたい。
82	養成機関が閉校になり、看護師採用が困難を極めています。確実に開校し、一日も早く、看護師を世に出していただきたい。

3. 「設置構想についての採用意向アンケート調査」集計結果のポイント

※「構成比(%)」はいずれも、少数点第二位を四捨五入。

● 大分県を所在地とする機関・施設が約 6 割、業種は病院が約 5 割。

別府大学が 2025（令和 7）年度に設置構想中の看護学部「看護学科（仮称）」に係る「設置構想についての人材需要アンケート調査」において、有効な回答とする 397 件の集計を行った。その結果、所在地の内訳は、「大分県」が 239 件（60.2%）と最も多く、次いで「熊本県」が 63 件（8.1%）、「福岡県」が 58 件（14.6%）、「宮崎県」が 32 件（8.1%）、「佐賀県」、「長崎県」が 1 件（0.3%）、となった。

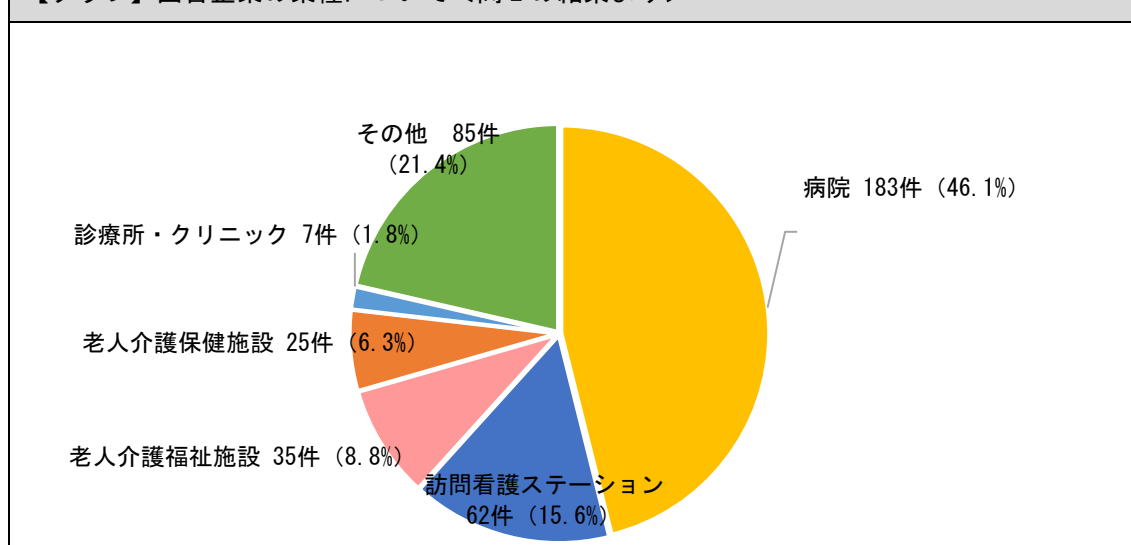
企業の業種については、「病院」183 件（46.1%）と最も多く、次いで「訪問看護ステーション」が 62 件（15.6%）、「介護老人福祉施設」が 35 件（8.8%）、「介護老人保健施設」が 25 件（6.3%）、「診療所・クリニック」が 7 件（1.8%）と続き、その他は 85 件（21.4%）となった。

【表】回答企業の本社（本部）所在地について<問 1 の結果より>

選択項目	回答数	構成比	選択項目	回答数	構成比	選択項目	回答数	構成比
大分県	239	60.2%	福岡県	58	14.6%	佐賀県	1	0.3%
熊本県	63	15.9%	宮崎県	32	8.1%	長崎県	1	0.3%
合計							394	100.0%

※回答のあった都道府県のみ記載（別途、無回答 3 件）

【グラフ】回答企業の業種について<問 2 の結果より>



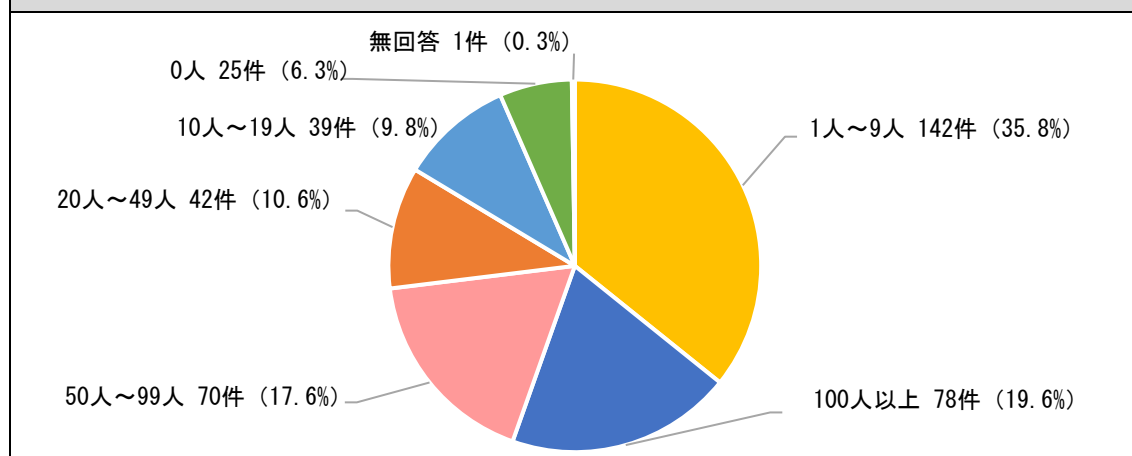
- 看護師・保健師等の看護職者の充足状況については、不足している、どちらかといえば不足していると回答した合計が、約 8 割であった。

回答機関・施設の看護師の勤務状況については、無回答及び 0 人との回答を除いて、「1 人～9 人」が 142 件 (35.8%) と最も多く、次いで「100 人以上」が 78 件 (19.6%)、「50 人～99 人」が 70 件 (17.6%)、「20～49 人」が 42 件 (10.6%)、「10～19 人」が 39 件 (9.8%) という回答となった。

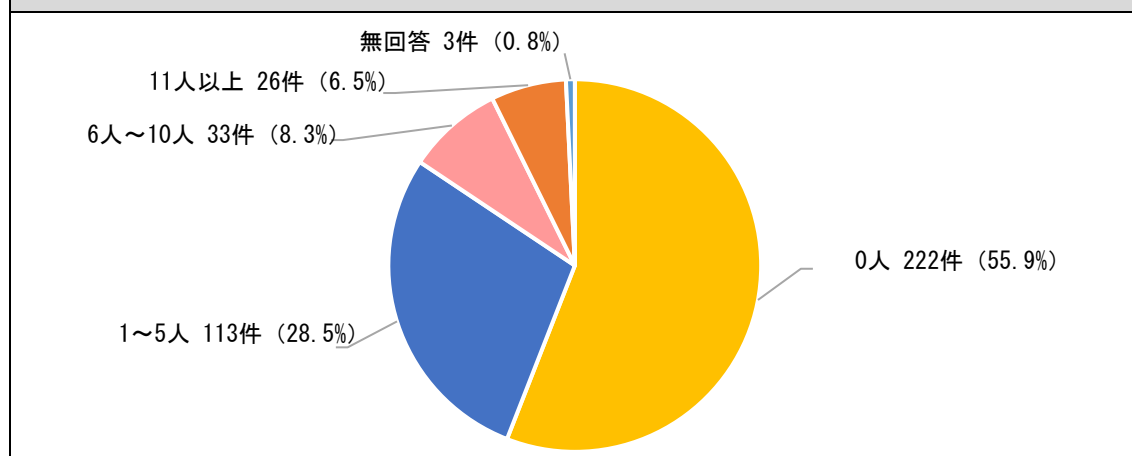
同様に保健の勤務状況については、無回答及び 0 人との回答を除いて、「1～5 人」が 113 件 (28.5%) と最も多く、次いで「6～10 人」が 33 件 (8.3%)、「11 人以上」が 26 件 (6.5%) という回答となった。

また、看護師・保健師等の看護職者の充足状況については、無回答を除いて回答の多い順に、「不足している」が 156 件 (39.3%)、「どちらかといえば不足している」が 147 件 (37.0%)、「充足している」が 81 件 (20.4%)、「わからない」が 10 件 (2.5%)、「過剰である」が 1 件 (0.3%)、であった。

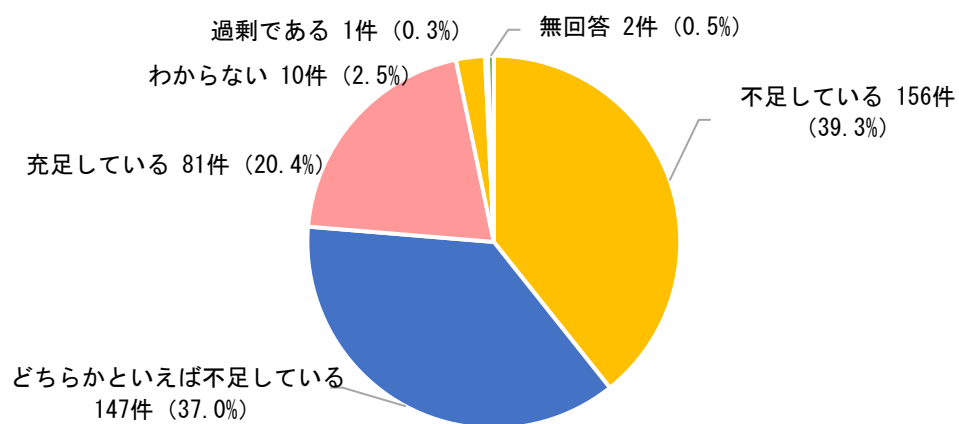
【グラフ】 回答企業の看護師の勤務状況について<問 3 の結果より>



【グラフ】 回答企業の保健師の勤務状況について<問 4 の結果より>



【グラフ】回答企業の看護職者の充足状況について<問5の結果より>

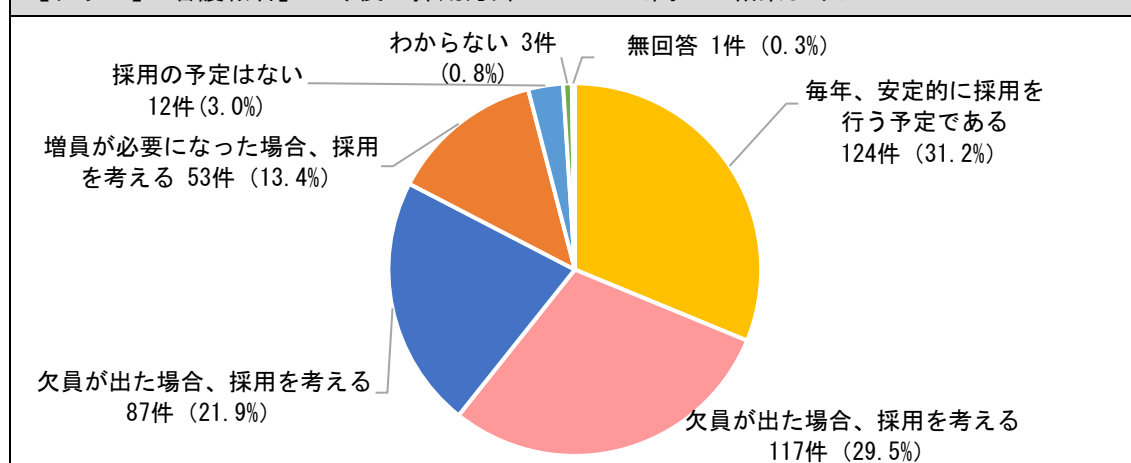


- 採用方針は「毎年、安定的に採用を行う予定である」が全体の 3 割、新卒採用は「採用は人物本位なので、学校種にはこだわらない」の回答が、全体の 8 割を超える結果となった。

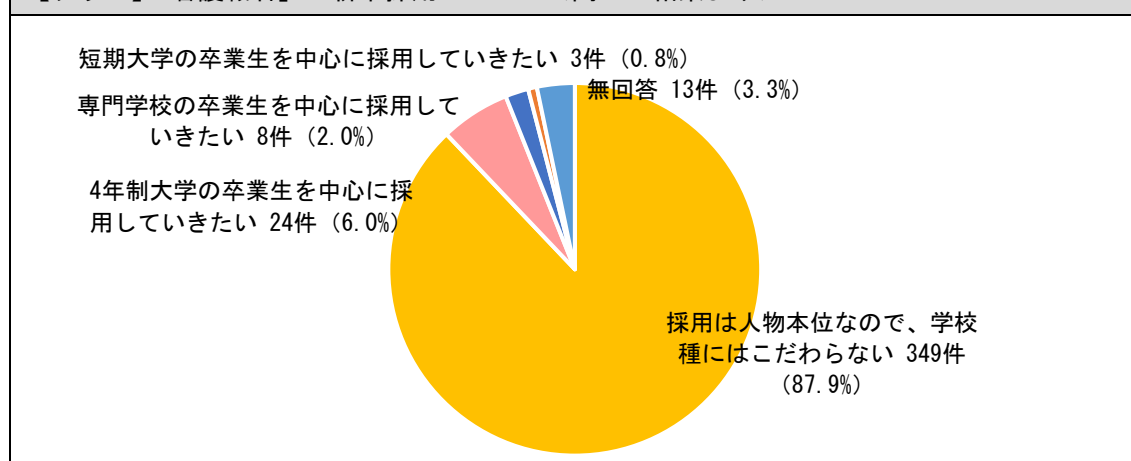
看護師・保健師等の「看護職者」の採用方針についての質問では、「毎年、安定的に採用を行う予定である」が 124 件 (31.2%) と最も多く、次いで「欠員が出た場合、採用を考える」が 117 件 (29.5%)、「欠員が出た場合、採用を考える」が 87 件 (21.9%)、「増員が必要になった場合、採用を考える」が 53 件 (13.4%)、「採用の予定はない」が 12 件 (3.0%) の順となっている。

また、新卒採用についての質問では、「採用は人物本位なので、学校種にはこだわらない」が 349 件 (87.9%) と、全体の 8 割を超える結果となった。

【グラフ】「看護職者」の今後の採用方針について<問 6 の結果より>



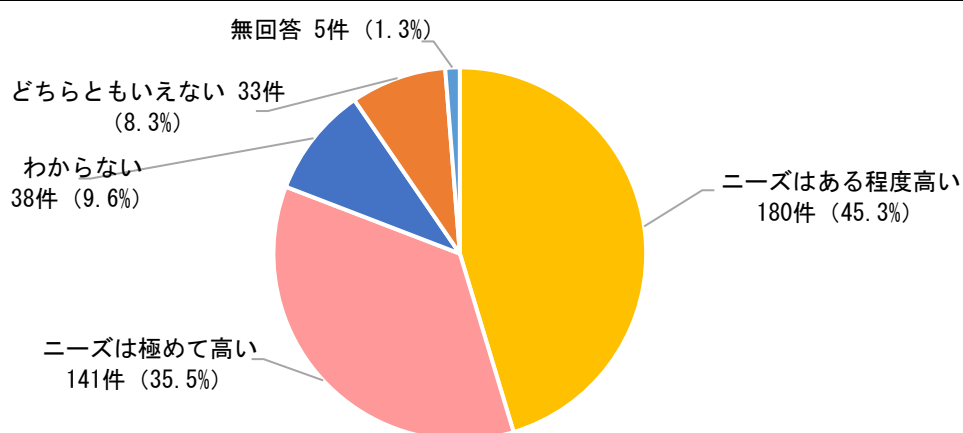
【グラフ】「看護職者」の新卒採用について<問 7 の結果より>



- 「ニーズは極めて高い」、「ニーズはある程度高い」の回答の合計が、全体の 8 割を超える結果となった。

当該学部学科に対する社会的ニーズについての質問では、「ニーズはある程度高い」が 180 件 (45.3%) と最も多く、次いで「ニーズは極めて高い」が 141 件 (35.5%)、「わからない」が 38 件 (9.6%)、「どちらともいえない」が 33 件 (8.3%) の順となっている。「ニーズは極めて高い」、「ニーズはある程度高い」の回答は、合計で 321 件 (80.8%) となり全体の 8 割を超える結果となった。

【グラフ】当該学部学科に対する社会的ニーズについて<問 8 の結果より>



- 看護師の採用可能人数は、予定している入学定員 80 名を大きく上回る 416 名であった。保健師の採用可能人数は、選抜選択制定員 16 名を大きく上回る 87 名であった。

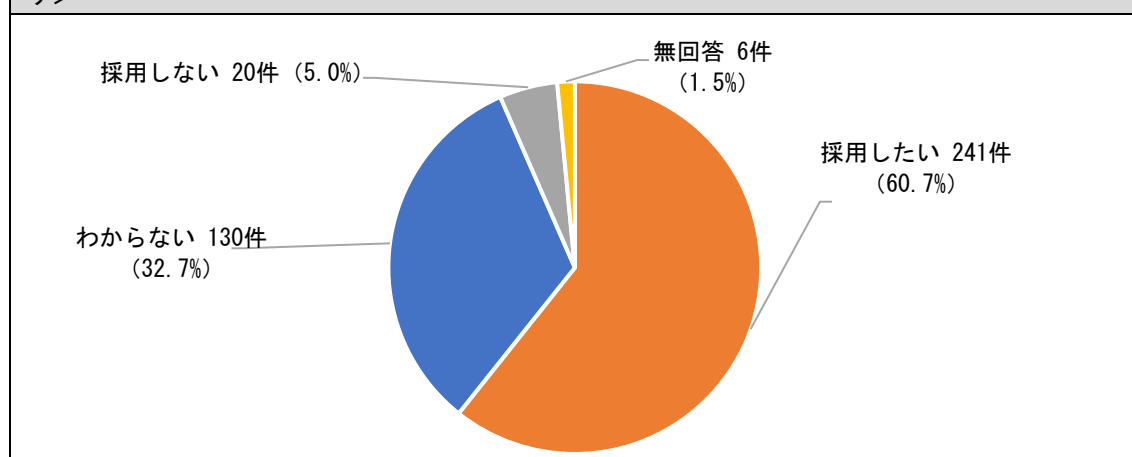
当該学部学科の卒業生に対する採用の意向については、看護師は 241 件 (60.7%) が「採用したい」と回答し、6 割を超える企業が採用意欲を示す結果となった。またこの 241 件から示された具体的な採用可能人数は、「人数は未確定だが最低 1 名」が 149 件 (61.8%) と最も多く、次いで「3 名」が 26 件 (10.8%)、「2 名」と「5 名以上」が 23 件 (9.5%)、「1 名」が 16 件 (6.6%)、「4 名」が 3 件 (1.2%) の順となっている。

この採用可能人数の合計は 416 名（「人数は未確定だが最低 1 名」は 1 名として集計）となり、当該学部学科における入学定員の 80 名を十分に上回る回答を得る結果となった。

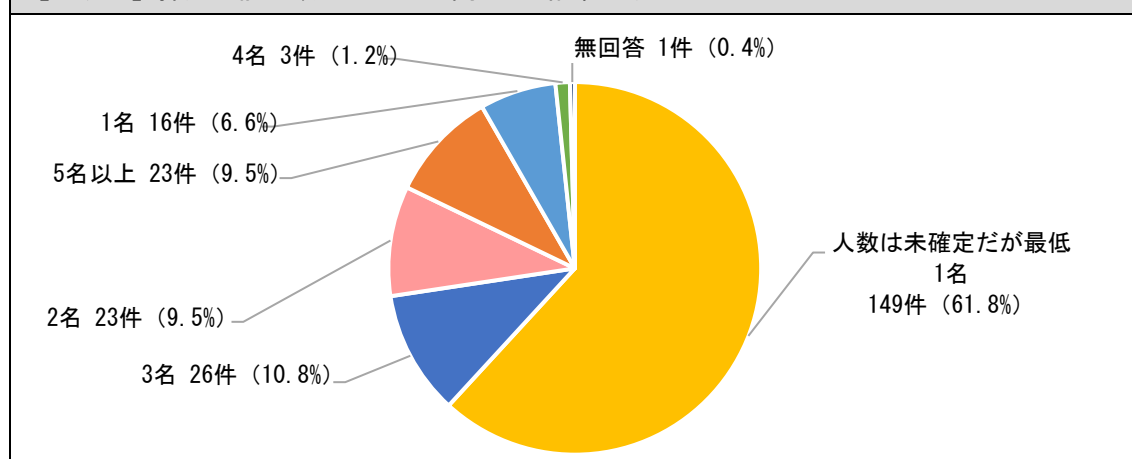
また保健師の採用意向については、80 件 (20.2%) が「採用したい」と回答し、この 80 件から示された具体的な採用可能人数は、「人数は未確定だが最低 1 名」が 53 件 (66.3%) と最も多く、次いで「1 名」が 22 件 (27.5%)、「2 名」が 2 件 (2.5%)、「3 名」と「5 名以上」が 1 件 (1.3%) の順となっている。

この採用人数の合計は 87 名（「人数は未確定だが最低 1 名」は 1 名として集計）となり、当該学部学科が選抜選択制定員 16 名を十分に上回る回答を得る結果となった。

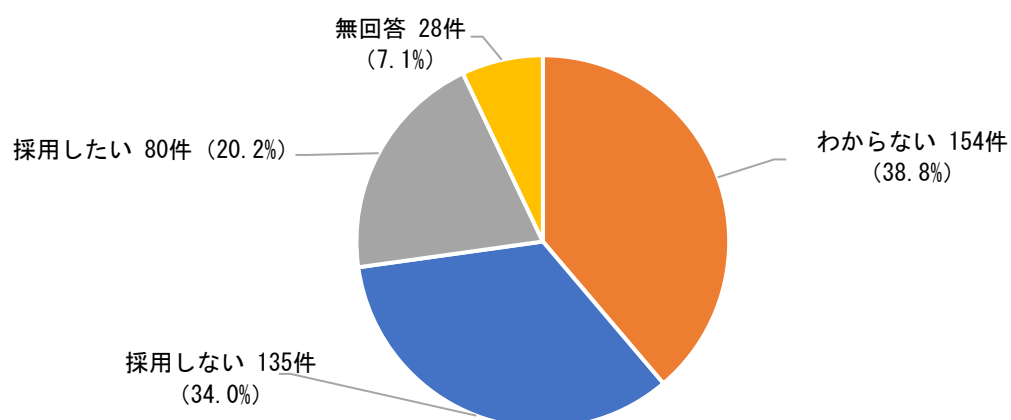
【グラフ】当該学部学科の卒業生に対する看護師としての採用意向について<問 9 の結果より>



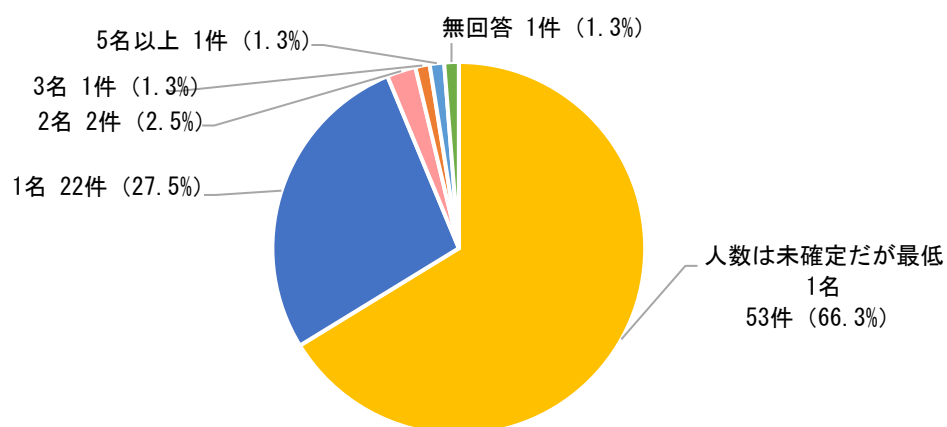
【グラフ】採用可能人数について<問 10 の結果より>



【グラフ】当該学部学科の卒業生に対する看護師としての採用意向について<問 11 の結果より>



【グラフ】採用可能人数について<問 12 の結果より>

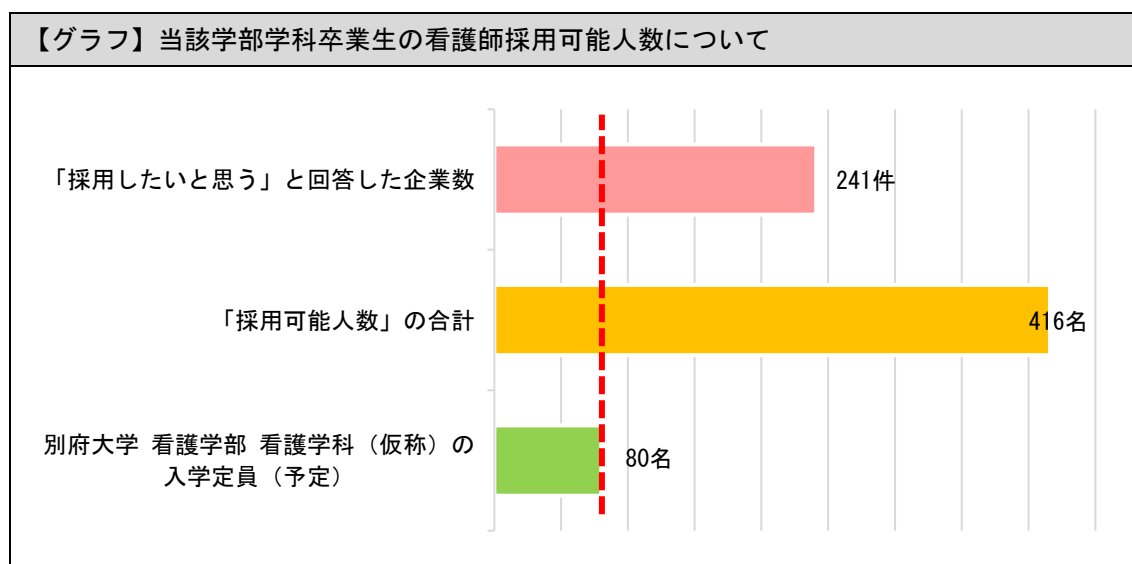


4. 「設置構想についての採用意向アンケート調査」集計結果の分析

当該学部学科の卒業生を看護師として「採用したい」と回答した機関・施設 241 件（問 9）の採用可能人数の結果（問 10）は、以下の通りである。

No	選択項目	回答数	採用可能人数
1	1 名	16	16 名
2	2 名	23	46 名
3	3 名	26	78 名
4	4 名	3	12 名
5	5 名以上	23	115 名
6	人数は未確定だが最低 1 名	149	149 名
7	無回答	1	0 名
合計		241	416 名

※人数は未確定だが最低 1 名は 1 名として集計



以上の結果より、別府大学が 2025（令和 7）年 4 月に設置構想する看護学部「看護学科（仮称）」の人材需要の見通しは、卒業生を採用したいと回答した機関・施設 241 件の採用可能人数を乗じた合計の 416 名が採用の意向・人数を示す回答であった。

これは、別府大学が予定する入学定員の 80 名を大きく上回る回答結果であるため、当該学部学科の人材需要の見通しは問題なしと判断できる。

また、選抜選択制で養成を計画している保健師（定員 16 名）についても、卒業生を採用したいと回答した機関・施設 80 件の採用可能人数を乗じた合計の 87 名が採用の意向・人数を示す回答であり、保健師の人材需要の見通しも問題なしと判断できる。

添付資料

別府大学 看護学部 看護学科（仮称）

- ・ 概要説明リーフレット
- ・ 設置構想についての採用意向アンケート調査



地元で学び、夢を叶える
ここから、人の役に立つ仕事へ

別府大学 看護学部 看護学科 仮称

令和7年(2025)4月開設予定(設置構想中)

記載の内容は予定であり、変更となる可能性があります。



別府大学・別府大学短期大学部

真理はわれらを自由にする

🌸 設置の理念・養成する人材像 🌸

別府大学は昭和25年に開設以来、大分の地で教育に携わり、多くの有為な人材を地域社会に輩出してきました。こうした教育実績を踏まえ、今日の医療の高度化による、大学教育を受けた看護人材需要の高まりと、大分県が抱える看護職不足の問題に因應するため、令和7年度に看護学部（仮称）を開設します。

本学部では、生命の尊厳を基盤とした豊かな人間性と倫理観、確かな看護の専門的知識・実践力を有し、時代や社会の変化に伴う地域社会の健康課題について、多職種連携のもと看護専門職として自立的に行動できる人材を育成します。

教育の特色

4年間を通した シミュレーション教育


初年度よりシミュレーション教育を積み上げることで、看護技術に自信をもち、多様な対象者それぞれに応じた看護を考える力が身につきます。

4年次

3年次

2年次

1年次



ICT機器を備えた環境での ハイレベルな教育

看護の専門領域すべてに備えられたシミュレーションルームにおいて、学年や科目に応じた教材（シミュレーター、e-learning教材等）を用いることで、実践力が身につきます。



少人数による きめ細やかな教育

演習及び実習においては、1グループ4～5人の少人数構成による、きめ細やかな教育をとおして、主体的に、協同的に学ぶ力が身につきます。



国立病院機構 別府医療センターとの連携による 高度な実践的教育

キャンパスと同一敷地内にある別府医療センターで実習を行い、常に看護のスペシャリストと身近に関わることでできる環境で実践力が高まります。

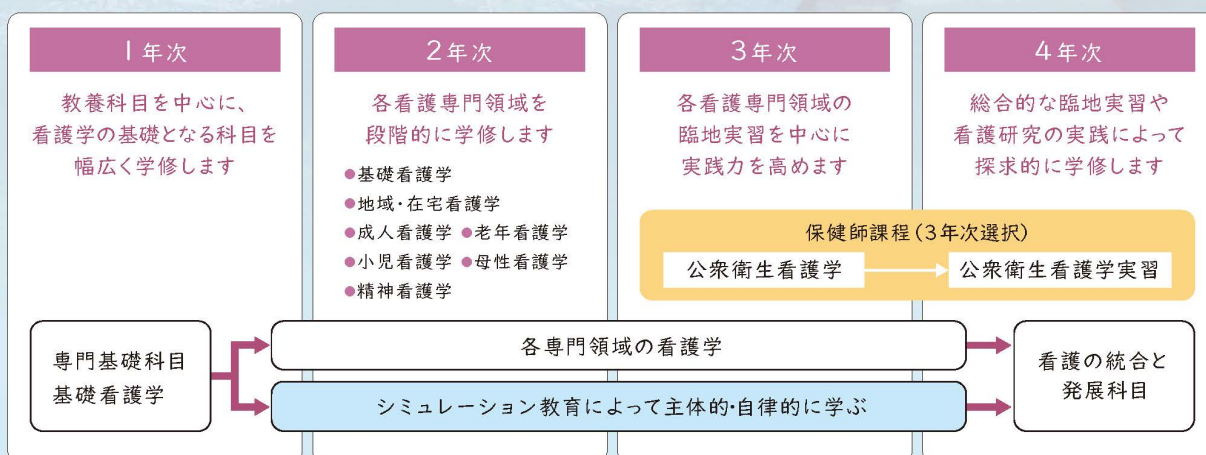


アドミッションポリシー（入学者に求める能力）

1. 生命や人権を大切に、探求心と将来にわたり学び続ける姿勢を有していること
2. 看護学を学ぶために必要な基礎学力を持ち、ものごとを論理的に考える資質を有していること
3. 将来、看護師や保健師として地域の人々の健康のために役立ちたいという強い意志を有していること
4. 自分の考えを持ち、主体的に行動する態度を有していること
5. 他人の意見を尊重し、他の職種の人とともに役割を果たす態度を有していること

● 4年間のカリキュラム概要（予定）

教養から専門知識、実習まで、段階的な学びで確実にスキルアップします。



※海外研修あり(希望者)

● 看護学部看護学科〈仮称 設置構想中〉で取得可能な資格

看護師国家試験受験資格
 保健師国家試験受験資格（選択制）
 保健師取得後、申請により養護教諭二種免許

● 卒業後の進路の可能性

就職	国立病院機構 別府医療センター・大分医療センター・西別府病院 等 各地の国立病院機構 国公立の病院・法人等 国立大学法人大分大学医学部附属病院 等 各地の大学病院 大分県立病院 等 各地の県立病院 南海医療センター 等 各地の独立行政法人 地域医療機能推進機構 新別府病院 等 各地の国家公務員共済組合連合会病院 大分赤十字病院 等 各地の赤十字病院 各地の保健所・市町村の保健センター 等
進学	大学院修士課程



設置概要

名称 別府大学看護学部看護学科(仮称 設置構想中)
 開設時期 令和7年(2025)年4月
 入学定員 80名
 学位 学士(看護学)
 設置場所 大分県別府市内^{うちかまど} 龜 1473番地 別府大学 龜川キャンパス(仮称)

学生納付金

●初年度納入金 1,680,000円 ●2年次以降 1,480,000円

※保健師課程は別途実習費等が必要となります

類似する学部・学科

- 大分大学 医学部看護学科
- 大分県立看護科学大学 看護学部看護学科
- 西南女学院大学 保健福祉学部看護学科
- 日本赤十字九州国際看護大学 看護学部看護学科
- 九州看護福祉大学 看護福祉学部看護学科

交通アクセス



- JR別府駅前(東口)より亀の井バス2 3番・2 6番系統に乗車、別府医療センター前で下車(約36分)
- JR別府駅(西口)より亀の井バス6番系統に乗車、別府医療センター前で下車(約30分)
- JR亀川駅より徒歩5分

別府大学

- 文学部 国際言語・文化学科 | 史学・文化財学科 | 人間関係学科
- 食物栄養科学部 食物栄養学科 | 発酵食品学科
- 国際経営学部 国際経営学科
- 看護学部 看護学科〈仮称 設置構想中〉



別府大学・別府大学短期大学部

真理はわれらを自由にする

〒874-0000 大分県別府市北石垣82

TEL 0977-67-0101

<https://www.beppu-u.ac.jp/>

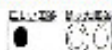


**別府大学看護学部看護学科（仮称）
設置構想についての採用意向アンケート調査**
(調査対象：人事・採用ご担当者)

別府大学（大分県別府市）は、2025年4月に看護学部看護学科（仮称）の開設を構想しています。本学ではこのアンケート調査を通して、将来的に卒業生の採用をご検討いただく皆様から率直なご意見をお伺いし、さらなる計画の充実を図って参りたいと考えております。ご回答いただいた情報は当該学部学科の設置構想に係る統計資料としてのみ活用いたします。アンケート調査へのご協力を謹んでお願い申し上げます。

※このアンケート調査は別府大学から委託された第三者機関（株式会社高等教育総合研究所）が実施しています。
※本アンケートおよびリーフレットに記載されている内容については予定であり、変更される可能性があります。

記入例を参考に回答ください。



問1 貴機関・貴施設の主たる所在地をお答えください。（あてはまるもの1つにマーク）

- 大分県 福岡県 佐賀県 長崎県 熊本県
 宮崎県 鹿児島県 山口県 その他

問2 貴機関・貴施設についてお答えください。（あてはまるもの1つにマーク）

- 病院 診療所・クリニック 訪問看護ステーション 介護老人保健施設
 介護老人福祉施設 その他

問3 貴機関・貴施設において現在勤務されている「看護師」の人数をお答えください。

（あてはまるもの1つにマーク）

- 0人 1～9人 10～19人 20～49人
 50～99人 100人以上

問4 貴機関・貴施設において現在勤務されている「保健師」の人数をお答えください。

（あてはまるもの1つにマーク）

- 0人 1～5人 6～10人 11人以上

問5 貴機関・貴施設における「看護職者」の充足状況をお答えください。（あてはまるもの1つにマーク）

- 不足している どちらかといえば不足している
 充足している 過剰である
 わからない

問6 貴機関・貴施設の「看護職者」の今後の採用方針についてお答えください。（あてはまるもの1つにマーク）

- 毎年、安定的に採用を行う予定である ある程度安定的に採用を行う予定である
 増員が必要になった場合、採用を考える 欠員が出た場合、採用を考える
 採用の予定はない わからない

- 問 7 貴機関・貴施設の「看護職者」の新卒採用についてお答えください。(あてはまるもの 1 つにマーク)
- 4 年制大学の卒業生を中心に採用していきたい 短期大学の卒業生を中心に採用していきたい
- 専門学校卒業生を中心に採用していきたい 大学院の卒業生を中心に採用していきたい
- 採用は人物本位なので、学校種にはこだわらない

以下の設問は、同封のリーフレットをご確認の上、お答えください。

- 問 8 別府大学が設置構想中の看護学部 看護学科(仮称)の養成する人材は地域のおよび社会的ニーズが高いと思われますか。(あてはまるもの 1 つにマーク)
- ニーズは極めて高い ニーズはある程度高い どちらともいえない わからない

■看護師の採用についてお尋ねします。

- 問 9 別府大学が設置構想中の看護学部 看護学科(仮称)の卒業生を「看護師」として採用したいと思われませんか。(あてはまるもの 1 つにマーク)
- 採用したい 採用しない わからない

問 10 は、問 9 で「採用したい」と回答された方のみにお尋ねします。

- 問 10 「採用したい」とした場合の採用可能人数をお答えください。(あてはまるもの 1 つにマーク)
- 1 名 2 名 3 名 4 名 5 名以上
- 人数は未確定だが最低 1 名

■保健師の採用についてお尋ねします。

- 問 11 別府大学が設置構想中の看護学部 看護学科(仮称)では選抜選択制により保健師養成カリキュラムを設定しています。当該カリキュラムの卒業生を「保健師」として採用したいと思われませんか。(あてはまるもの 1 つにマーク)
- 採用したい 採用しない わからない

問 12 は、問 11 で「採用したい」と回答された方のみにお尋ねします。

- 問 12 「採用したい」とした場合の採用可能人数をお答えください。(あてはまるもの 1 つにマーク)
- 1 名 2 名 3 名 4 名 5 名以上
- 人数は未確定だが最低 1 名

- 問 13 別府大学が設置構想中の看護学部 看護学科(仮称)に対して期待される点やご要望がありましたらご自由にお書きください。

アンケートは以上となります。ご協力いただき、ありがとうございました。